



Cr. Viver-Pto. Burriana
km. 56'9, 12200 Onda, SPAIN
Tel. : +34 964 771166

general@dualgres.com

DUALPRIME by DUALGRES NATURAL COLLECTIONS 2023



NATURAL COLLECTIONS
2023



**DUAL
PRIME**
NATURAL BEAUTY

by **DUALGRES**



Follow us on:  

DUALGRES



DUAL
PRIME
NATURAL BEAUTY

by **DUALGRES**

DualPrime es una nueva línea de producto de gran fuerza expresiva y excelentes prestaciones técnicas.

Dual Prime is a new product line with great expressive power and excellent technical features.



general@dualgres.com

En Dualgres ponemos la mirada en el futuro, en seguir descubriendo tendencias emergentes y en seguir innovando para desarrollar productos que se adapten a un mundo en constante evolución.

Nos reinventamos para seguir creciendo, implementando nuevas herramientas y sumando nuevas tecnologías para responder mejor a cualquier desafío que surja en el mundo del habitat actual.

DualPrime es un amplio proyecto cerámico cuyas colecciones son el resultado del estudio, el diseño y la experiencia, que se unen en la búsqueda de un producto de valor añadido. Su propósito no es otro que crear espacios diferenciados que pongan en valor la cerámica.

At Dual Gres we look to the future, to continue discovering emerging trends and to continue innovating to develop products that adapt to a constantly evolving world.

We reinvent ourselves to continue growing, implementing new tools, and adding new technologies to better respond to any challenge that arises in today's habitat world.

Dual Prime is a ceramic project whose collections are the result of study, design, and experience, which come together in the search for a value-added product. Its purpose is none other than to create differentiated spaces that value ceramics.

NOS PREOCUPAMOS
 POR UN ENTORNO
 SOSTENIBLE

We care about a
 sustainable environment.



BELLEZA NATURAL

La naturaleza en su propia esencia tiene una importante influencia en cada una de las colecciones de DualPrime.

Nature in its very essence has an important influence on each of the Dual Prime collections.

Nuestro gres porcelánico reinterpreta con fuerza y naturalidad el carácter original y único de aquellos materiales con los que nos encontramos a diario. Piedra, barro, madera o cemento, dan vida a unas colecciones que lo que pretenden es acercar la esencia de la misma naturaleza al interior de nuestros hogares.


Pero para Dualgres, el entorno natural que nos rodea, no solo es una importante fuente de inspiración para el diseño y desarrollo de nuestra cerámica, sino también lo que impulsa nuestro compromiso con un futuro sostenible.

Nuestra responsabilidad con el cuidado del planeta está muy presente en nuestra filosofía de empresa y así lo reflejamos en nuestra actividad diaria.

Our porcelain stoneware reinterprets with force and naturalness the original and unique character of those materials we live daily. Stone, clay, wood, or cement give life to collections that aim to bring the essence of nature itself into our homes.

But for Dual Gres, the natural environment that surrounds us is not only an important source of inspiration for the design and development of our ceramics, but also what drives our commitment to a sustainable future.

Our responsibility to care for the planet is very present in our company philosophy and we reflect this in our daily activity.



**NATURAL
 BEAUTY**





**SPACES
TO FEEL**



QUE CADA RINCÓN
DEL HOGAR SEA EL REFLEJO
DE TU PERSONALIDAD

Let every corner of the home
reflect your personality.

ESPACIOS PARA SENTIR

Diseñamos pensando
en las personas, en sus
necesidades y sus
sueños, para crear
espacios donde vivir
y emocionarse.

We design with people
in mind, their needs,
and their dreams,
to create spaces to live
and get excited.

En Dualgres queremos ir más allá de la simple producción de superficies. Nos relacionamos con el mundo y las personas que nos rodean, estudiando sus necesidades y descubriendo sus deseos. Buscamos tendencias, proponemos ideas y combinamos diseño con cualidades perdurables.


Ofrecemos superficies versátiles adecuadas a los espacios de la vida cotidiana. Desde el baño al dormitorio, desde la cocina al jardín. El proyecto entero de la vivienda adquiere con DualPrime fuerza y coherencia. Se adapta a cada uso previsto tanto en el interiorismo residencial como contract. Tanto para espacios interiores como exteriores.

At Dual Gres we want to go beyond the simple production of surfaces. We relate to the world and the people around us, studying their needs and discovering their desires. We look for trends, propose ideas and combine design with enduring qualities.

We offer versatile surfaces suitable for everyday living spaces. From the bathroom to the bedroom, from the kitchen to the garden. The entire project of the house acquires strength and coherence with Dual Prime. It adapts to each intended use both in residential interior design and contract. For both indoor and outdoor spaces.

PORCELÁNICO

PORCELAIN TILE



Altamente resistente al impacto y al desgaste por abrasión. Resiste el desgaste realizado por el alto tráfico peatonal y de equipo mecánico.

Highly resistant to impact and abrasion. Resists wear from high foot traffic and mechanical equipment.



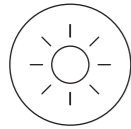
Resistente a los ácidos más comunes como el vinagre, el jugo de limón, la cola y el ácido clorhídrico, y a los detergentes químicos más agresivos, como la lejía o el amoníaco.

Resistant to the most common acids such as vinegar, lemon juice and hydrochloric acid, and to the most aggressive chemical detergents, such as bleach or ammonia.



Baja porosidad. Su bajísima capacidad de absorción de agua le aporta una importante cualidad impermeable y antideslizante.

Low porosity. Its very low water absorption capacity gives it an important waterproof quality.



Los colores son totalmente estables y no se alteran ni por la exposición prolongada al sol, ni a los agentes atmosféricos.

The colors are completely stable and do not change due to prolonged exposure to the sun or atmospheric agents.



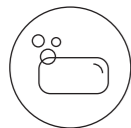
Es resistente a los cambios bruscos de temperatura y a las temperaturas extremas, tanto muy altas como muy bajas.

It is resistant to sudden changes in temperature and extreme temperatures, both very high and very low.




El Porcelánico no se quema ni produce gases o humos tóxico-nocivos en caso de incendio o exposición a las llamas.

Porcelain does not burn or produce toxic-noxious gases or fumes in the event of fire or exposure to flames.



No retiene sustancias orgánicas ni bacterias, que son causa de alergias y otras afecciones. Es posible utilizar libremente detergentes fuertes o desinfectantes.

Does not retain organic substances or bacteria, which are the cause of allergies and disturbances.



Su casi nula absorción de agua lo hacen impermeable a los agentes exteriores, a la suciedad y a las manchas que pueden ser fácilmente eliminadas con agua o un detergente adecuado.

Its almost zero water absorption makes it impervious to external agents, dirt and stains that can be easily removed with water or a suitable detergent.



Es ecológico. Su proceso de fabricación es respetuoso con el medio ambiente.

It's ecological. Its manufacturing process is environmentally friendly.



Pensado para cuidar de ti.

Designed to take care of you.

La cerámica en su esencia expresa la personalidad de un ambiente. Pero no solo aporta estilo y belleza al espacio. El porcelánico es higiénico porque es uno de los materiales más resistentes a la suciedad y uno de los más fáciles de limpiar. Es resistente a mohos y hongos y es antialérgico e inodoro. No se quema ni emite sustancias nocivas al arder. Es resistente, duradero y se coloca fácilmente. Fabricado a partir de materias primas naturales es completamente reciclable.

Es la superficie idónea para cualquier actividad humana porque es seguro y fiable y revaloriza cualquier entorno residencial.

Ceramic in their essence expresses the personality of an environment. But it not only brings style and beauty to the space. Porcelain is hygienic because it is one of the most resistant materials to dirt and one of the easiest to clean. It is resistant to mold and mildew and is anti-allergic and odorless. It does not burn or emit harmful substances when burning. It is resistant, durable, and easy to install. Manufactured from natural raw materials it is completely recyclable.

It is the ideal surface for any human activity because it is safe and reliable and adds value to any residential environment.



ÍNDICE

Índice por formatos / Index by sizes

60x60 / 24"x24"	30x60 / 12"x24"	10x60 / 4"x24"	15x30 / 6"x12"	30x30 / 12"x12"
AGNES 50	AGNES 50	ARAN 108	BLED 80	AGNES 50
BAIKAL 10	ARAN 108	BAIKAL 10	PEYTO 70	BLED 80
DINANT 34	BAIKAL 10	CERVINO 100	TURKANA 90	MERIN 60
MERIN 60	BLED 80	DINANT 34		PEYTO 70
PEYTO 70	CERVINO 100	ENOL 116		TURKANA 90
RONDA 18	DINANT 34	MERIN 60		
TROPEA 26	ENOL 116	RONDA 18		
ZERMATT 42	MERIN 60	TROPEA 26		
	PEYTO 70	ZERMATT 42		
	RONDA 18			
	TROPEA 26			
	ZERMATT 42			
44,5x44,5 / 17,5"x17,5"				
APIA 132				

SIMBOLOGÍA

Symbology



Grados de destonificación / Shade variation rating



Apariencia uniforme: las diferencias entre las piezas de la misma producción son mínimas.

Uniform Appearance: Differences among pieces from the same production run are minimal.

Variación leve: Diferencias claramente distinguibles en textura y/o patrón con colores similares.

Slight Variation: Clearly distinguishable differences in texture and/or pattern with similar colors.

Variación moderada: Si bien los colores de una sola pieza serán indicativos de los colores que se esperan en las otras, el número de colores variará significativamente.

Moderate Variation: While the colors of a single piece will be indicative of the colors to be expected on the other, the number of colors vary significantly.

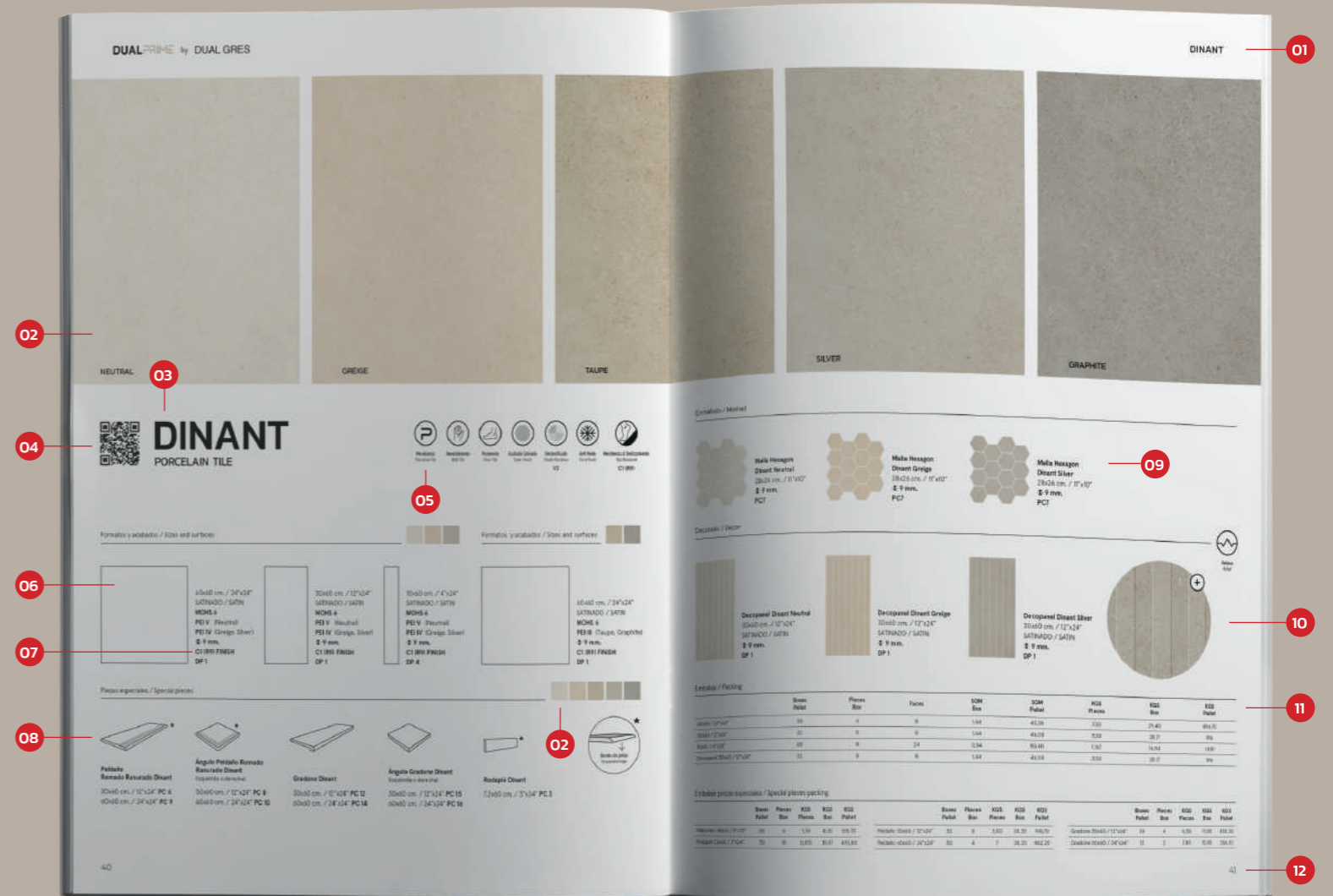
Variación sustancial: diferencias de color entre piezas, de modo que un mosaico puede tener colores totalmente diferentes de los otros. El resultado final será único.

Substantial Variation: Random color differences from tile to tile, so that one tile may have totally different colors from that on other tiles. The final result will be unique.

LECTURA DE CATÁLOGO

Reading the catalogue

- 01** Nombre de la colección / Collection name
- 02** Colores de la colección / Collection colors
- 03** Nombre y tipología de la colección / Name and typology of the collection
- 04** QR para acceder a la colección digitalmente / QR to access the collection digitally
- 05** Características generales de la colección / General characteristics of the collection
- 06** Formatos de la colección / Collection sizes
- 07** Formato, características de la pieza y código de precio / Size, piece characteristics and price code
- 08** Piezas especiales disponibles / Special pieces available
- 09** Piezas enmalladas / Meshed pieces
- 10** Piezas de decorado / Decor pieces
- 11** Embalaje / Packing
- 12** Numeración de la página / Page number





BAIKAL

Espacios blancos y sofisticados.


White and sophisticated spaces.

Baikal se inspira en el mármol blanco italiano, la piedra más elegante por excelencia, que se reinventa y vuelve para revestir las paredes y los suelos de los hogares más actuales.

Es un material perfecto para elevar el nivel de cualquier estancia, otorgándole un estilo sofisticado y una luminosidad especial.

Baikal is inspired by Italian white marble, the most elegant stone per excellence, which reinvents itself and returns to cover the walls and floors of the most modern homes.

It is a perfect material to raise the level of any room, giving it a sophisticated style and a special luminosity.



BAIKAL: Es el lago más profundo del mundo que se encuentra en la montañosa región rusa de Siberia.

BAIKAL: It is the deepest lake in the world that is in the mountainous Russian region of Siberia.

BAIKAL
PORCELAIN TILE
C1 (R9) FINISH
MOHS 6
PEI V

60x60 / 24"x24"
30x60 / 12"x24"
10x60 / 4"x24"

± 9 mm.

Malla Hexagon:
28x26 / 11"x10"

Decopanel:
30x60 / 12"x24"



BAIKAL

BAIKAL

El potencial expresivo del mármol.

The expressive potential of marble.

Buscamos la esencia de la piedra carrara y la ponemos a disposición de arquitectos y diseñadores de interiores en busca de nuevas fronteras estéticas y aplicaciones. Cuidando los detalles y mimando el veteado de cada pieza para conseguir un efecto de lo más refinado.

We search for the essence of Carrara stone and make it available to architects and interior designers in search of new aesthetic frontiers and applications. Taking care of the details and pampering the veining of each piece to achieve a most refined effect.

BAIKAL 60x60 →
DECOPANEL BAIKAL 30x60

BAIKAL 60x60 · 30x60
MALLA HEXAGON BAIKAL 28x26 ↓





BAIKAL

Espacios
llenos de luz.

Spaces full of light.

El mármol de Carrara es símbolo de diseño y de buen gusto a nivel mundial, su tono blanco con vetas de color grisáceo dota a la estancia de exclusividad y elegancia, convirtiéndose en uno de los mármoles imprescindibles para el diseño de la vivienda.

El color de cada piedra influye de manera diferente en cada espacio. Los blancos puros potencian la luminosidad natural creando una sensación agradable de amplitud.

Carrara marble is a symbol of design and good taste worldwide, its white tone with grayish veins gives the room exclusivity and elegance, making it one of the essential marbles for home design.

The color of each stone influences each space in a different way. Pure whites enhance natural light, creating a pleasant feeling of spaciousness.

← BAIKAL 60x60
PELDAÑO ROMADO RANURADO BAIKAL 30x60
DECOPANEL BAIKAL 30x60



PURE WHITE



MÁXIMA
variación gráfica
Maximum graphic variation



BAIKAL

PORCELAIN TILE



Porcelánico
Porcelain Tile

Revestimiento
Wall Tile

Pavimento
Floor Tile

Acabado Satinado
Satin Finish

Destonificado
Shade Variation
V4

Anti Hielo
Frost Proof

Resistencia al Deslizamiento
Slip Resistant
C1 (R9)

Formatos y acabados / Sizes and surfaces

60x60 cm. / 24"x24"
SATINADO / SATIN
MOHS 6
PEI V
± 9 mm.
C1 (R9) FINISH
DP 1

30x60 cm. / 12"x24"
SATINADO / SATIN
MOHS 6
PEI V
± 9 mm.
C1 (R9) FINISH
DP 1

10x60 cm. / 4"x24"
SATINADO / SATIN
MOHS 6
PEI V
± 9 mm.
C1 (R9) FINISH
DP 4

Piezas especiales / Special pieces

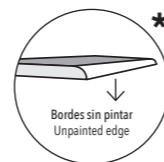
Peldaño Romado Ranurado Baikal
30x60 cm. / 12"x24" PC 6
60x60 cm. / 24"x24" PC 9

Ángulo Peldaño Romado Ranurado Baikal
(izquierda o derecha)
30x60 cm. / 12"x24" PC 8
60x60 cm. / 24"x24" PC 10

Gradone Baikal
30x60 cm. / 12"x24" PC 12
60x60 cm. / 24"x24" PC 14

Ángulo Gradone Baikal
(izquierda o derecha)
30x60 cm. / 12"x24" PC 15
60x60 cm. / 24"x24" PC 16

Rodapié Baikal
7,2x60 cm. / 3"x24" PC 3



Enmallado / Meshed

Malla Hexagon Baikal
28x26 cm. / 11"x10"
± 9 mm.
PC7

Decorado / Decor

Decopanel Baikal
30x60 cm. / 12"x24"
SATINADO / SATIN
± 9 mm.
DP 1



Embalaje / Packing

	Boxes Pallet	Pieces Box	Faces	SQM Box	SQM Pallet	KGS Pieces	KGS Box	KGS Pallet
60x60 / 24"x24"	30	4	14	1,44	43,20	7,30	29,40	896,70
30x60 / 12"x24"	32	8	14	1,44	46,08	3,50	28,17	916
10x60 / 4"x24"	60	14	30	0,84	50,40	1,167	16,54	1.001
Decopanel 30x60 / 12"x24"	32	8	14	1,44	46,08	3,50	28,17	916

Embalaje piezas especiales / Special pieces packing

	Boxes Pallet	Pieces Box	KGS Pieces	KGS Box	KGS Pallet		Boxes Pallet	Pieces Box	KGS Pieces	KGS Box	KGS Pallet
Malla Hex. 28x26 / 11"x10"	60	6	1,35	8,35	515,70	Peldaño 30x60 / 12"x24"	32	8	3,50	28,25	918,70
Rodapié 7,2x60 / 3"x24"	30	18	0,875	15,97	493,80	Peldaño 60x60 / 24"x24"	30	4	7	28,25	862,20
						Gradone 30x60 / 12"x24"	24	4	4,35	17,65	438,30
						Gradone 60x60 / 24"x24"	12	2	7,85	15,95	206,10



RONDA

Elegancia
y versatilidad.

Elegance and versatility.

Toda la belleza del marmoleado natural pero con las ventajas indiscutibles de un gres porcelánico. Uniendo estética y funcionalidad, elegancia y versatilidad.

Los matices y veteados caracterizan esta colección de inspiración natural y gran fuerza expresiva. Consiguiendo interiores actuales e inevitablemente elegantes.

All the beauty of natural marbling, but with the indisputable advantages of porcelain stoneware. Mixing aesthetics and functionality, elegance and versatility.

Shades and veining characterize this collection of natural inspiration and great expressive power. Getting current and inevitably elegant interiors.



RONDA: Ciudad malagueña situada sobre un profundo desfiladero.
RONDA: Malaga city located on a deep gorge.

RONDA
PORCELAIN TILE
C1 (R9) FINISH
MOHS 6
PEI III-V

60x60 / 24"x24"
30x60 / 12"x24"
10x60 / 4"x24"
± 9 mm.

Malla Hexagon:
28x26 / 11"x10"
Decopanel:
30x60 / 12"x24"



IVORY GRAPHITE



RONDA

Un "look"
atemporal.

A timeless look.

El negro, utilizado en la dosis adecuada, da profundidad a la estancia, mientras que el blanco potencia la sensación de amplitud y luminosidad. Juntos crean un contraste limpio y elegante. Toda una tendencia decorativa que no pasa de moda.

Black, used in the right dose, gives depth to the room, while white enhances the feeling of spaciousness and light. Together they create a clean and elegant contrast. A whole decorative trend that does not go out of style.

← RONDA GRAPHITE 60x60
RONDA IVORY 30x60
MALLA HEXAGON RONDA GRAPHITE 28x26
MALLA HEXAGON RONDA IVORY 28x26



RONDA GRAPHITE 60x60
 RONDA IVORY 30x60
 MALLA HEXAGON RONDA GRAPHITE 28x26



RONDA IVORY 60x60 · 30x60
 DECOPANEL RONDA GRAPHITE 30x60

RONDA

Múltiples posibilidades
 decorativas.


Multiple decorative possibilities.

Las diferentes piezas decorativas de la colección Ronda permiten hacer creaciones llamativas con las que decorar con unidad. Posibilitan la creación de diferentes ambientes visuales dentro del mismo espacio sin perder la continuidad estética.

The different decorative pieces from the Ronda collection allow you to create flashy creations. They enable the creation of different visual environments within the same space without losing aesthetic continuity.



IVORY



GRAPHITE



RONDA

PORCELAIN TILE



Porcelánico / Porcelain Tile
 Revestimiento / Wall Tile
 Pavimento / Floor Tile
 Acabado Satinado / Satin Finish
 Destonificado / Shade Variation V4
 Anti Hielo / Frost Proof
 Resistencia al Deslizamiento / Slip Resistant C1 (R9)

Formatos y acabados / Sizes and surfaces

60x60 cm. / 24"x24"
 SATINADO / SATIN
 MOHS 6
 PEI V (Ivory)
 PEI III (Graphite)
 ± 9 mm.
 C1 (R9) FINISH
 DP 1

30x60 cm. / 12"x24"
 SATINADO / SATIN
 MOHS 6
 PEI V (Ivory)
 PEI III (Graphite)
 ± 9 mm.
 C1 (R9) FINISH
 DP 1

10x60 cm. / 4"x24"
 SATINADO / SATIN
 MOHS 6
 PEI V (Ivory)
 PEI III (Graphite)
 ± 9 mm.
 C1 (R9) FINISH
 DP 4

Piezas especiales / Special pieces

Peldaño Romado Ranurado Zermatt
 30x60 cm. / 12"x24" PC 6
 60x60 cm. / 24"x24" PC 9

Ángulo Peldaño Romado Ranurado Zermatt
 (izquierda o derecha)
 30x60 cm. / 12"x24" PC 8
 60x60 cm. / 24"x24" PC 10

Gradone Zermatt
 30x60 cm. / 12"x24" PC 12
 60x60 cm. / 24"x24" PC 14

Ángulo Gradone Zermatt
 (izquierda o derecha)
 30x60 cm. / 12"x24" PC 15
 60x60 cm. / 24"x24" PC 16

Rodapié Zermatt
 7,2x60 cm. / 3"x24" PC 3



Enmallado / Meshed


Malla Hexagon Ronda Ivory
 28x26 cm. / 11"x10"
 ± 9 mm.
 PC7

Malla Hexagon Ronda Graphite
 28x26 cm. / 11"x10"
 ± 9 mm.
 PC7

Decorado / Decor

Decopanel Ronda Ivory
 30x60 cm. / 12"x24"
 SATINADO / SATIN
 ± 9 mm.
 DP 1

Decopanel Ronda Graphite
 30x60 cm. / 12"x24"
 SATINADO / SATIN
 ± 9 mm.
 DP 1



Embalaje / Packing

	Boxes Pallet	Pieces Box	Faces	SQM Box	SQM Pallet	KGS Pieces	KGS Box	KGS Pallet
60x60 / 24"x24"	30	4	8	1,44	43,20	7,30	29,40	896,70
30x60 / 12"x24"	32	8	16	1,44	46,08	3,50	28,17	916
10x60 / 4"x24"	60	14	45	0,84	50,40	1,167	16,54	1.001
Decopanel 30x60 / 12"x24"	32	8	16	1,44	46,08	3,50	28,17	916

	Boxes Pallet	Pieces Box	KGS Pieces	KGS Box	KGS Pallet	Boxes Pallet	Pieces Box	KGS Pieces	KGS Box	KGS Pallet	Boxes Pallet	Pieces Box	KGS Pieces	KGS Box	KGS Pallet		
Malla Hex. 28x26 / 11"x10"	60	6	1,35	8,35	515,70	Peldaño 30x60 / 12"x24"	32	8	3,50	28,25	918,70	Gradone 30x60 / 12"x24"	24	4	4,35	17,65	438,30
Rodapié 7,2x60 / 3"x24"	30	18	0,875	15,97	493,80	Peldaño 60x60 / 24"x24"	30	4	7	28,25	862,20	Gradone 60x60 / 24"x24"	12	2	7,85	15,95	206,10



TROPEA

Casas llenas de texturas, belleza y confort.

Houses full of textures, beauty, and comfort.

En los últimos años el hogar se ha convertido en un refugio que lucha contra el estrés. Un lugar donde sentirse a gusto y arropado, que conecte con las personas que lo habitan. Con sus gustos y necesidades.

La colección Tropea es perfecta para hogares de ambientes sosegados, relajados y naturales, con suelos de tonos puros y sin estridencias. Una colección que respira minimalismo y pureza, con todas las prestaciones del porcelánico.

In recent years, home became a refuge against stress. A place where you feel comfortable, that connects with the people who inhabit it.

Tropea's collection is perfect to create calm, relax and natural environments, with floors in pure tones and without stridency. A collection that breathes minimalism and purity, with all the benefits of porcelain.



TROPEA: Es una bella localidad del sur de Italia de impresionantes playas y acantilados.
TROPEA: Beautiful town in southern Italy with fantastic beaches and cliffs.

TROPEA
PORCELAIN TILE
C1 (R9) FINISH
MOHS 6
PEI IV-V

60x60 / 24"x24"
30x60 / 12"x24"
10x60 / 4"x24"
± 9 mm.

Malla Hexagon:
28x26 / 11"x10"
Decopanel:
30x60 / 12"x24"



CREAM COFFEE



TROPEA COFFEE 30x60 · 10x60
DECOPANEL TROPEA COFFEE 30x60



MALLA HEXAGON TROPEA CREAM 28x26
TROPEA CREAM 60x60

TROPEA

La importancia
de la sencillez.

The importance of simplicity.

Las líneas rectas, los pequeños relieves y las formas simples y geométricas cobran mayor relevancia en los hogares actuales. Ampliando las posibilidades decorativas de cada estancia, permitiendo que podamos jugar a nuestro antojo con el diseño de las paredes de baños, cocinas o salones.

Straight lines, small reliefs and simple and geometric shapes become more relevant in today's homes. Expanding the decorative possibilities of each room and allowing us to handle the design of bathrooms, kitchens or living rooms.



TROPEA

En busca de la naturalidad.

Looking for naturalness.

El diseño de interior busca, cada vez más, la belleza de lo natural. Introducir en el hogar sus texturas, sus imperfecciones y sus colores en forma de paredes y suelos que nos resulten acogedores y envolventes.

Tropea es una colección de inspiración piedra de suaves texturas y tonos cálidos para una estética relajante y nítida. Una tendencia que transmite calma y sencillez.

Interior design increasingly seeks the beauty of nature. Introduce into the home its textures, its imperfections, and its colors, in the form of walls and floors that create calm and warm environments.

Tropea is a stone-inspired collection of soft textures and warm tones. A trend that transmits calm and simplicity.

← TROPEA CREAM 60x60 · 30x60
 MALLA HEXAGON TROPEA CREAM 30x30
 DECOPANEL TROPEA CREAM 30x60



CREAM



COFFEE



TROPEA

PORCELAIN TILE



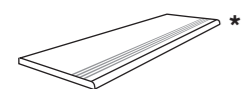
Formatos y acabados / Sizes and surfaces

60x60 cm. / 24"x24"
SATINADO / SATIN
MOHS 6
PEI V (Cream)
PEI IV (Coffee)
± 9 mm.
C1 (R9) FINISH
DP 1

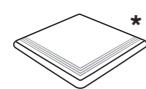
30x60 cm. / 12"x24"
SATINADO / SATIN
MOHS 6
PEI V (Cream)
PEI IV (Coffee)
± 9 mm.
C1 (R9) FINISH
DP 1

10x60 cm. / 4"x24"
SATINADO / SATIN
MOHS 6
PEI V (Cream)
PEI IV (Coffee)
± 9 mm.
C1 (R9) FINISH
DP 4

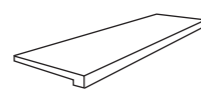
Piezas especiales / Special pieces



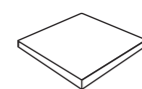
Peldaño Ranurado Tropea
30x60 cm. / 12"x24" PC 6
60x60 cm. / 24"x24" PC 9



Ángulo Peldaño Romado Ranurado Tropea
(izquierda o derecha)
30x60 cm. / 12"x24" PC 8
60x60 cm. / 24"x24" PC 10



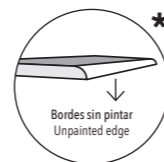
Gradone Tropea
30x60 cm. / 12"x24" PC 12
60x60 cm. / 24"x24" PC 14



Ángulo Gradone Tropea
(izquierda o derecha)
30x60 cm. / 12"x24" PC 15
60x60 cm. / 24"x24" PC 16



Rodapié Tropea
7,2x60 cm. / 3"x24" PC 3



Enmallado / Meshed


Malla Hexagon Tropea Cream
28x26 cm. / 11"x10"
± 9 mm.
PC7

Malla Hexagon Tropea Coffee
28x26 cm. / 11"x10"
± 9 mm.
PC7

Decorado / Decor

Decopanel Tropea Cream
30x60 cm. / 12"x24"
SATINADO / SATIN
± 9 mm.
DP 1

Decopanel Tropea Coffee
30x60 cm. / 12"x24"
SATINADO / SATIN
± 9 mm.
DP 1



Embalaje / Packing

	Boxes Pallet	Pieces Box	Facas	SQM Box	SQM Pallet	KGS Pieces	KGS Box	KGS Pallet
60x60 / 24"x24"	30	4	15	1,44	43,20	7,30	29,40	896,70
30x60 / 12"x24"	32	8	28	1,44	46,08	3,50	28,17	916
10x60 / 4"x24"	60	14	85	0,84	50,40	1,167	16,54	1.001
Decopanel 30x60 / 12"x24"	32	8	4	1,44	46,08	3,50	28,17	916

Embalaje piezas especiales / Special pieces packing

	Boxes Pallet	Pieces Box	KGS Pieces	KGS Box	KGS Pallet	Boxes Pallet	Pieces Box	KGS Pieces	KGS Box	KGS Pallet	Boxes Pallet	Pieces Box	KGS Pieces	KGS Box	KGS Pallet		
Malla Hex. 28x26 / 11"x10"	60	6	1,35	8,35	515,70	Peldaño 30x60 / 12"x24"	32	8	3,50	28,25	918,70	Gradone 30x60 / 12"x24"	24	4	4,35	17,65	438,30
Rodapié 7,2x60 / 3"x24"	30	18	0,875	15,97	493,80	Peldaño 60x60 / 24"x24"	30	4	7	28,25	862,20	Gradone 60x60 / 24"x24"	12	2	7,85	15,95	206,10



DINANT

Colores extraídos de la tierra.

Colors drawn from the earth.

La colección Dinant presenta una paleta de colores inspirada en la misma naturaleza. Los tonos neutros, extraídos de la tierra y repletos de pequeños matices, inundan los hogares contemporáneos. Son colores de tendencia perfectamente combinables entre sí.






Una refinada reinterpretación de la piedra que responde a la búsqueda de un estilo nórdico más cálido.

The Dinant collection presents a color palette inspired by nature itself. Pulled from the earth and packed with small nuances, neutral tones pervade contemporary homes. They are trend colors perfectly combinable with each other.

A refined reinterpretation of stone that responds to the search for a warmer Nordic style.

DINANT: Ciudad de la región belga de Valonia, rodeada de abruptos acantilados.
DINANT: City of the Belgian region of Wallonia, surrounded by steep cliffs.



DINANT	60x60 / 24"x24"	Malla Hexagon:					
PORCELAIN TILE	30x60 / 12"x24"	28x26 / 11"x10"	NEUTRAL	GREIGE	TAUPE	SILVER	GRAPHITE
CI (R9) FINISH	10x60 / 4"x24"	Decopanel:					
MOHS 6		30x60 / 12"x24"					
PEI III-IV-V	± 9 mm.						

← DINANT NEUTRAL 60x60 · 30x60
DECOPANEL DINANT NEUTRAL 30x60

DINANT

La belleza de lo simple.

The beauty of simplicity.

Las texturas naturales inundarán los interiores para llenarlos de calma y tranquilidad. La belleza de lo simple y la riqueza de la piedra marcan los pasos de una tendencia que no pasa de moda en los interiores de nuestros hogares. La piedra es esa pieza angular que nos permitirá crear espacios acogedores y únicos.

Sus tonos delicados y neutros facilitan su combinación con otros materiales haciendo que la colección pueda integrarse en cualquier estilo decorativo.

The natural textures will flood the interiors to fill them with calm and tranquility. The beauty of simplicity and the richness of stone mark the steps of a trend that does not go out of fashion in the interiors of our homes. Stone will allow us to create relaxing and unique spaces.

Its delicate and neutral tones make it easy to combine with other materials, so the collection can be integrated into any decorative style.



DINANT GREIGE 30x60 · 10x60 →
GRADONE DINANT GREIGE 30x60

DINANT

Espacios acogedores
y relajantes.

Nice and relaxing spaces.

Volúmenes sutiles, superficies ricamente matizadas y atmósferas refinadas. Toda una fusión de conceptos para espacios con encanto cálido y natural.

Subtle volumes, richly surfaces, and refined atmospheres. A whole fusion of concepts for spaces with warm and natural charm.

DINANT SILVER 30x60
MALLA HEXAGON DINANT SILVER 28x26
DINANT GRAPHITE 60x60 →

DECOPANEL DINANT GREIGE 30x60
DINANT TAUPE 60x60 ↓





NEUTRAL



GREIGE



TAUPE



SILVER



GRAPHITE



DINANT

PORCELAIN TILE



Formatos y acabados / Sizes and surfaces



Formatos y acabados / Sizes and surfaces



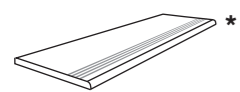
60x60 cm. / 24"x24"
SATINADO / SATIN
MOHS 6
PEI V (Neutral)
PEI IV (Greige, Silver)
± 9 mm.
C1 (R9) FINISH
DP 1

30x60 cm. / 12"x24"
SATINADO / SATIN
MOHS 6
PEI V (Neutral)
PEI IV (Greige, Silver)
± 9 mm.
C1 (R9) FINISH
DP 1

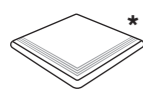
10x60 cm. / 4"x24"
SATINADO / SATIN
MOHS 6
PEI V (Neutral)
PEI IV (Greige, Silver)
± 9 mm.
C1 (R9) FINISH
DP 4

60x60 cm. / 24"x24"
SATINADO / SATIN
MOHS 6
PEI III (Taupe, Graphite)
± 9 mm.
C1 (R9) FINISH
DP 1

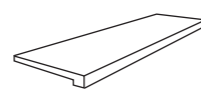
Piezas especiales / Special pieces



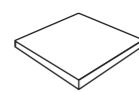
Peldaño Romado Ranurado Dinant
30x60 cm. / 12"x24" PC 6
60x60 cm. / 24"x24" PC 9



Ángulo Peldaño Romado Ranurado Dinant
(izquierda o derecha)
30x60 cm. / 12"x24" PC 8
60x60 cm. / 24"x24" PC 10



Gradone Dinant
30x60 cm. / 12"x24" PC 12
60x60 cm. / 24"x24" PC 14



Ángulo Gradone Dinant
(izquierda o derecha)
30x60 cm. / 12"x24" PC 15
60x60 cm. / 24"x24" PC 16



Rodapié Dinant
7,2x60 cm. / 3"x24" PC 3




Bordes sin pintar
Unpainted edge

Enmallado / Meshed



Malla Hexagon Dinant Neutral
28x26 cm. / 11"x10"
± 9 mm.
PC7



Malla Hexagon Dinant Greige
28x26 cm. / 11"x10"
± 9 mm.
PC7



Malla Hexagon Dinant Silver
28x26 cm. / 11"x10"
± 9 mm.
PC7

Decorado / Decor




Decopanel Dinant Neutral
30x60 cm. / 12"x24"
SATINADO / SATIN
± 9 mm.
DP 1



Decopanel Dinant Greige
30x60 cm. / 12"x24"
SATINADO / SATIN
± 9 mm.
DP 1



Decopanel Dinant Silver
30x60 cm. / 12"x24"
SATINADO / SATIN
± 9 mm.
DP 1



Relieve
Relief

Embalaje / Packing

	Boxes Pallet	Pieces Box	Facas	SQM Box	SQM Pallet	KGS Pieces	KGS Box	KGS Pallet
60x60 / 24"x24"	30	4	8	1,44	43,20	7,30	29,40	896,70
30x60 / 12"x24"	32	8	8	1,44	46,08	3,50	28,17	916
10x60 / 4"x24"	60	14	24	0,84	50,40	1,167	16,54	1.001
Decopanel 30x60 / 12"x24"	32	8	8	1,44	46,08	3,50	28,17	916

Embalaje piezas especiales / Special pieces packing

	Boxes Pallet	Pieces Box	KGS Pieces	KGS Box	KGS Pallet	Boxes Pallet	Pieces Box	KGS Pieces	KGS Box	KGS Pallet	Boxes Pallet	Pieces Box	KGS Pieces	KGS Box	KGS Pallet		
Malla Hex. 28x26 / 11"x10"	60	6	1,35	8,35	515,70	Peldaño 30x60 / 12"x24"	32	8	3,50	28,25	918,70	Gradone 30x60 / 12"x24"	24	4	4,35	17,65	438,30
Rodapié 7,2x60 / 3"x24"	30	18	0,875	15,97	493,80	Peldaño 60x60 / 24"x24"	30	4	7	28,25	862,20	Gradone 60x60 / 24"x24"	12	2	7,85	15,95	206,10



ZERMATT

Una atractiva estética industrial.

An attractive industrial aesthetic.

El cemento como material de construcción se reinventa y se refina para convertirse en el principal elemento decorativo aplicándose tanto en suelos como en paredes.

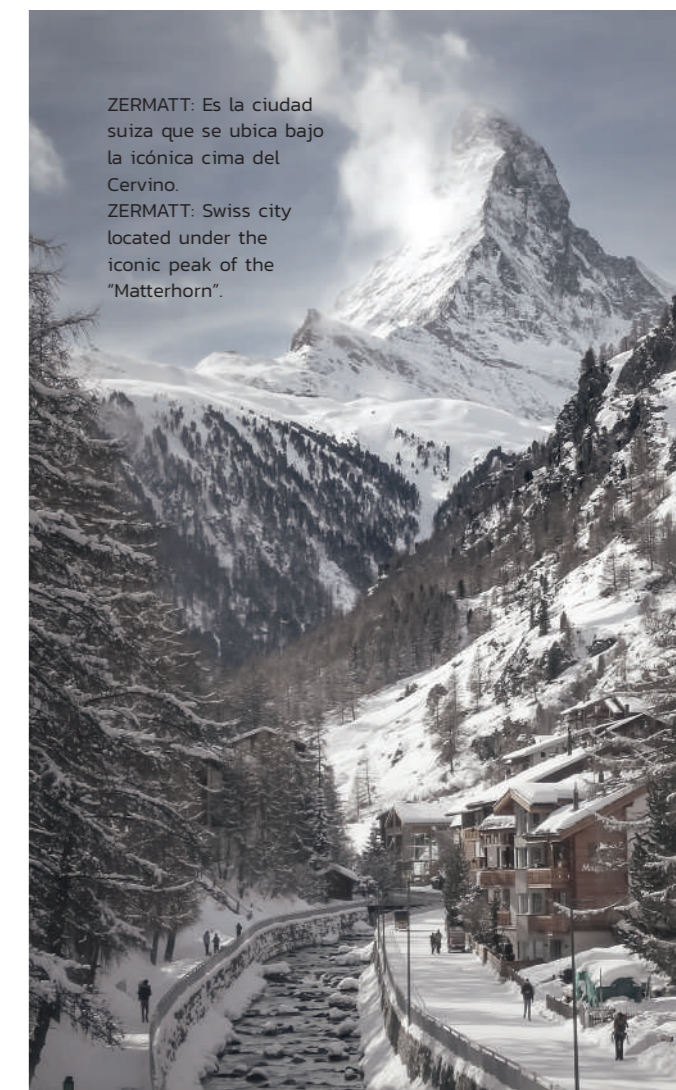
Zermatt es una línea sobria que reproduce con sutileza el granulado propio de los cementos. Propone una gama de colores suave y urbana y un elegante acabado satinado.

Una colección que refleja un estilo minimalista con una marcada apariencia industrial.

Cement is reinvented and refined to become the main decorative element, applied to both floors and walls.

Zermatt is an elegant line that reproduces the graininess of cement. It proposes a range of soft and urban colors and an elegant satin finish.

Minimalist style collection with a marked industrial appearance.



ZERMATT: Es la ciudad suiza que se ubica bajo la icónica cima del Cervino.
ZERMATT: Swiss city located under the iconic peak of the "Matterhorn".

ZERMATT PORCELAIN TILE

CI (R9) FINISH
MOHS 6
PEI III-IV-V

60x60 / 24"x24"
30x60 / 12"x24"
10x60 / 4"x24"

± 9 mm.

Malla Hexagon:
28x26 / 11"x10"

Decopanel:
30x60 / 12"x24"



IVORY GREY GRAPHITE

← ZERMATT GRAPHITE 60x60
ZERMATT GREY 30x60
DECOPANEL ZERMATT GREY 30x60



ZERMATT

Espacios vivos y con carácter.

Living spaces with character.



ZERMATT IVORY 30x60
ZERMATT GREY 30x60
MALLA HEXAGON ZERMATT GREY 28x26



ZERMATT IVORY 60x60 · 30x60
DECOPANEL ZERMATT IVORY 30x60

Los hexágonos y las piezas de relieve que completan la colección Zermatt permiten crear infinitas combinaciones decorativas, para obtener diseños siempre nuevos y originales, adaptándose a cualquier gusto y necesidad de diseño.

Hexagons and relief pieces that complement Zermatt's collection allow you to create infinite decorative combinations, to obtain new and original designs, adapted to any taste and design need.

ZERMATT

“Total look”
urbano.

Urban look.

Las superficies efecto cemento representan un material versátil y muy atemporal

Los diferentes formatos de la colección Zermatt, así como sus colores combinables entre sí, permiten vestir por completo los espacios de forma ligera y sin llegar a saturar, por lo que resulta perfecto para diseñar ambientes impactantes y sorprendentes. Una propuesta decorativa completa y actual.

Cement-effect surfaces represent a versatile and very timeless material.

Different sizes, as well as its colors that can be mixed, allow to create soft and comfortable spaces, making it perfect to design surprising environments.






IVORY



GREY



GRAPHITE







ZERMATT

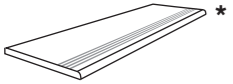
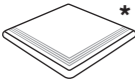
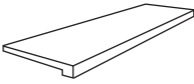
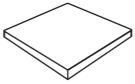

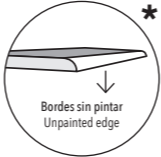
PORCELAIN TILE



Formatos y acabados / Sizes and surfaces

 <p>60x60 cm. / 24"x24" SATINADO / SATIN MOHS 6 PEI V (Ivory) PEI IV (Grey) ± 9 mm. C1 (R9) FINISH DP 1</p>	 <p>30x60 cm. / 12"x24" SATINADO / SATIN MOHS 6 PEI V (Ivory) PEI IV (Grey) ± 9 mm. C1 (R9) FINISH DP 1</p>	 <p>10x60 cm. / 4"x24" SATINADO / SATIN MOHS 6 PEI V (Ivory) PEI IV (Grey) ± 9 mm. C1 (R9) FINISH DP 4</p>	 <p>60x60 cm. / 24"x24" SATINADO / SATIN MOHS 6 PEI III (Graphite) ± 9 mm. C1 (R9) FINISH DP 1</p>
---	--	---	---

Piezas especiales / Special pieces

 <p>Peldaño Romado Ranurado Zermatt 30x60 cm. / 12"x24" PC 6 60x60 cm. / 24"x24" PC 9</p>	 <p>Ángulo Peldaño Romado Zermatt (izquierda o derecha) 30x60 cm. / 12"x24" PC 8 60x60 cm. / 24"x24" PC 10</p>	 <p>Gradone Zermatt 30x60 cm. / 12"x24" PC 12 60x60 cm. / 24"x24" PC 14</p>	 <p>Ángulo Gradone Zermatt (izquierda o derecha) 30x60 cm. / 12"x24" PC 15 60x60 cm. / 24"x24" PC 16</p>	 <p>Rodapié Zermatt 7,2x60 cm. / 3"x24" PC 3</p>	 <p>Bordes sin pintar Unpainted edge</p>
--	--	---	--	--	---

Enmallado / Meshed

 <p>Malla Hexagon Zermatt Ivory 28x26 cm. / 11"x10" ± 9 mm. PC7</p>	 <p>Malla Hexagon Zermatt Grey 28x26 cm. / 11"x10" ± 9 mm. PC7</p>
---	--

Decorado / Decor

 <p>Decopanel Zermatt Ivory 30x60 cm. / 12"x24" SATINADO / SATIN ± 9 mm. DP 1</p>	 <p>Decopanel Zermatt Grey 30x60 cm. / 12"x24" SATINADO / SATIN ± 9 mm. DP 1</p>	 <p>Relieve Relief</p>
---	--	---

Embalaje / Packing

	Boxes Pallet	Pieces Box	Facas	SQM Box	SQM Pallet	KGS Pieces	KGS Box	KGS Pallet
60x60 / 24"x24"	30	4	12	1,44	43,20	7,30	29,40	896,70
30x60 / 12"x24"	32	8	16	1,44	46,08	3,50	28,17	916
10x60 / 4"x24"	60	14	48	0,84	50,40	1,167	16,54	1.001
Decopanel 30x60 / 12"x24"	32	8	7	1,44	46,08	3,50	28,17	916

Embalaje piezas especiales / Special pieces packing

	Boxes Pallet	Pieces Box	KGS Pieces	KGS Box	KGS Pallet		Boxes Pallet	Pieces Box	KGS Pieces	KGS Box	KGS Pallet		Boxes Pallet	Pieces Box	KGS Pieces	KGS Box	KGS Pallet
Malla Hex. 28x26 / 11"x10"	60	6	1,35	8,35	515,70	Peldaño 30x60 / 12"x24"	32	8	3,50	28,25	918,70	Gradone 30x60 / 12"x24"	24	4	4,35	17,65	438,30
Rodapié 7,2x60 / 3"x24"	30	18	0,875	15,97	493,80	Peldaño 60x60 / 24"x24"	30	4	7	28,25	862,20	Gradone 60x60 / 24"x24"	12	2	7,85	15,95	206,10




AGNES

Interiores
y exteriores sin límite.

Indoor and outdoor spaces with no limit.

La colección Agnes ofrece soluciones coordinadas entre interior y exterior aportando uniformidad visual y dando continuidad a los espacios, pudiendo extender la estética y el diseño del pavimento interior del hogar a terrazas, patios o jardines, con la seguridad de cumplir con las exigencias técnicas que requieren los espacios al aire libre.

Agnes collection offers coordinated solutions for indoor and outdoor, providing visual uniformity and giving continuity to the spaces. It is ideal to extend the aesthetics and design of the interior flooring of the home to terraces, patios, or gardens, with the security of meeting the technical requirements required by outdoor spaces.



AGNES: Es un pequeño lago de montaña en la provincia de Alberta, Canadá.
AGNES: Small mountain lake in Alberta, Canada.

AGNES	60x60 / 24"x24"
PORCELAIN TILE	30x60 / 12"x24"
C2 (R10) FINISH	30x30 / 12"x12"
C3 (R11) FINISH	
MOHS 8 / PEI IV-V	± 9 mm.



← AGNES C3/R11 GREIGE 60x60 · 30x60 · 30x30
AGNES GREIGE 60x60
AGNES NEUTRAL 30x60



AGNES

Perfecto para grandes superficies.

Perfect for large surfaces.



AGNES GREIGE 60x60 · 30x60



AGNES NEUTRAL 60x60

El alto grado de antideslizamiento de la colección Agnes, así como su resistencia mecánica y durabilidad, se unen a una estética industrial refinada y lo convierten en un producto perfecto para cubrir grandes superficies que tengan que resistir un tráfico continuado de gente.

The high degree of non-slip of the Agnes collection, as well as its mechanical resistance and durability, come together with a refined industrial aesthetic and make it a perfect product to cover large surfaces that must withstand continuous traffic of people.

AGNES

Acentos contemporáneos.

Contemporary accents.

Agnes reinterpreta los cementos desgastados llenos de matices e imperfecciones que lo hacen tan personal y actual. Busca la belleza de los materiales en bruto creando paredes y suelos con mucho carácter.

Una propuesta de diseño contemporáneo en diferentes formatos modulares, ofreciendo una variedad de opciones de colocación que se adaptan a espacios tanto particulares como comerciales.

Agnes reinterprets cement full of nuances and imperfections that make it so personal and current. It looks for the beauty of raw materials, creating walls and floors with strong character.

A contemporary design proposal in different modular formats, offering a variety of placement options that adapt to both private and commercial spaces.





NEUTRAL

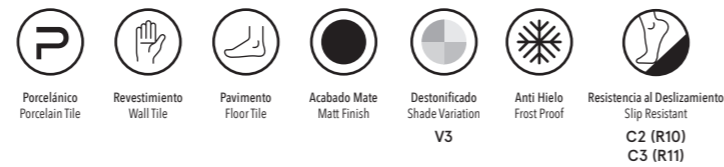


GREIGE



AGNES

PORCELAIN TILE



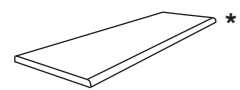
Formatos y acabados / Sizes and surfaces

60x60 cm. / 24"x24"
MATE / MATT
MOHS 8
PEI V (Neutral)
PEI IV (Greige)
± 9 mm.
C3 (R11) FINISH
DP 2
C2 (R10) FINISH
DP 1

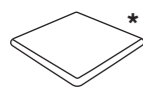
30x60 cm. / 12"x24"
MATE / MATT
MOHS 8
PEI V (Neutral)
PEI IV (Greige)
± 9 mm.
C3 (R11) FINISH
DP 2
C2 (R10) FINISH
DP 1

30x30 cm. / 12"x12"
MATE / MATT
MOHS 8
PEI V (Neutral)
PEI IV (Greige)
± 9 mm.
C3 (R11) FINISH
DP 2
C2 (R10) FINISH
DP 1

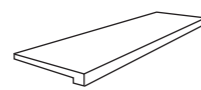
Piezas especiales / Special pieces



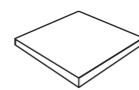
Peldaño Romado Agnes C3 (R11) FINISH
30x30 cm. / 12"x12" **PC 4**
30x60 cm. / 12"x24" **PC 6**
60x60 cm. / 24"x24" **PC 9**



Ángulo Peldaño Romado Agnes C3 (R11) FINISH (izquierda o derecha)
30x30 cm. / 12"x12" **PC 5**
30x60 cm. / 12"x24" **PC 8**
60x60 cm. / 24"x24" **PC 10**



Gradone Agnes C3 (R11) FINISH
30x30 cm. / 12"x12" **PC 11**
30x60 cm. / 12"x24" **PC 12**
60x60 cm. / 24"x24" **PC 14**




Ángulo Gradone Agnes C3 (R11) FINISH (izquierda o derecha)
30x30 cm. / 12"x12" **PC 13**
30x60 cm. / 12"x24" **PC 15**
60x60 cm. / 24"x24" **PC 16**



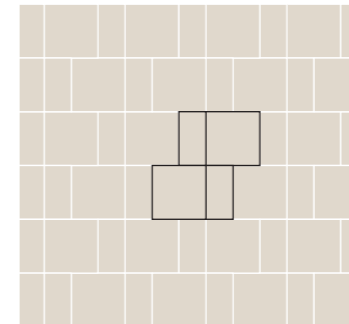
Rodapié Agnes
7,2x30 cm. / 3"x12" **PC 1**
7,2x60 cm. / 3"x24" **PC 3**



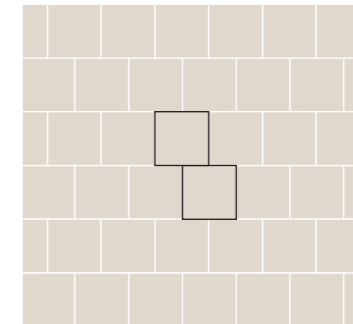
Personalice su colocación / Mix to match




SIZES
60x60 cm. / 24"x24" (40%)
30x60 cm. / 12"x24" (60%)



SIZES
60x60 cm. / 24"x24" (40%)
30x60 cm. / 12"x24" (60%)



SIZES
60x60 cm. / 24"x24" (100%)



SIZES
30x60 cm. / 12"x24" (100%)

Embalaje / Packing

	Boxes Pallet	Pieces Box	Faces	SQM Box	SQM Pallet	KGS Pieces	KGS Box	KGS Pallet
60x60 / 24"x24"	30	4	10	1,44	43,20	7,30	29,40	896,70
30x60 / 12"x24"	32	8	20	1,44	46,08	3,50	28,17	916
30x30 / 12"x12"	64	8	20	0,72	46,08	1,75	14,20	923,50

Embalaje piezas especiales / Special pieces packing

	Boxes Pallet	Pieces Box	KGS Pieces	KGS Box	KGS Pallet	Boxes Pallet	Pieces Box	KGS Pieces	KGS Box	KGS Pallet	Boxes Pallet	Pieces Box	KGS Pieces	KGS Box	KGS Pallet		
Rodapié 7,2x60 / 3"x24"	30	18	0,875	15,97	493,80	Peldaño 30x30 / 12"x12"	64	8	1,75	14,25	926,70	Gradone 30x30 / 12"x12"	32	4	1,95	8,05	272,30
Rodapié 7,2x30 / 3"x12"	30	26	0,438	11,60	362,55	Peldaño 30x60 / 12"x24"	32	8	3,50	28,25	918,70	Gradone 30x60 / 12"x24"	24	4	4,35	17,65	438,30
						Peldaño 60x60 / 24"x24"	30	4	7	28,25	862,20	Gradone 60x60 / 24"x24"	12	2	7,85	15,95	206,10



MERIN

Espacios más naturales y personales.

More natural and personal spaces.

La serie Merin nos acerca a la naturaleza, y nos permite trasladarla a nuestro hogar para que forme parte de nuestro día a día.

Colores extraídos de la tierra, de las arenas de la laguna, detalles y texturas que ponen en valor la cerámica y la convierten en protagonista de la estética de cada uno de los espacios que habitamos.

Merin's series brings us closer to nature and allows us to transfer it to our home.

Colors extracted from the earth, from the sands of the lagoon, details, and textures that value ceramics and make them the protagonist of the aesthetics of the spaces we inhabit.

MERIN: Preciosa laguna de agua dulce que se extiende entre Brasil y Uruguay.
MERIN: Beautiful freshwater lagoon between Brazil and Uruguay.



MERIN
PORCELAIN TILE
C2 (R10) FINISH
C3 (R11) FINISH
MOHS 8 / PEI IV-V

60x60 / 24"x24"
30x60 / 12"x24"
10x60 / 4"x24"
30x30 / 12"x12"
± 9 mm.

Malla 5x5:
30x30 / 12"x12"
KIT MULTI 60


 BONE BEIGE SILVER

← KIT MULTI 60 MERIN C3/R11 BONE (60x60 C3/R11 · 30x60 C3/R11 · 30x30 C3/R11)
GRADONE MERIN C3/R11 BONE 30x60
MERIN BEIGE 60x60



MERIN

Todas las composiciones que puedas imaginar.

All compositions you can imagine.



MERIN BEIGE 60x60 · 10x60



MERIN BONE 30x60 · 10x60
MERIN C3/R11 BONE 30x60

Su variedad de formatos modulares y combinables entre sí, abren todo un abanico de posibilidades decorativas tanto en el interior como en el exterior del hogar. Un juego sin límite de formas y patrones para crear ambientes únicos y muy personalizados.

Its variety of modular sizes combinable together, open a whole range of decorative possibilities both interior and exterior home. A game without limit of shapes and patterns to create unique and very personalized environments.

MERIN

Continuidad dentro y fuera.

Continuity indoor and outdoor.

Los diferentes acabados de la serie Merin permiten una perfecta continuidad estética y funcional entre interior y exterior. Mismo pavimento, mismo estilo, mismos formatos, pero con diferentes prestaciones técnicas que se adaptan a las exigencias del espacio que ocupa.

Una tendencia en auge en la arquitectura de hoy en día que multiplica la percepción del espacio desde dentro hacia fuera.

Estas características técnicas, así como su grado de antideslizamiento, lo convierten en un producto perfecto para aquellos espacios públicos que requieran de mayor resistencia y cuyo tráfico sea más elevado y continuado.

Merin's different finishes allow a perfect aesthetic and functional continuity between interior and exterior.

Same flooring, same style, same sizes, but with different technical features that adapt to the requirements of the space it occupies.

A growing trend in today's architecture that multiplies the perception of space from the inside out. These technical characteristics, as well as its non-slip degree, make it a perfect product for those public spaces that require greater resistance and whose traffic is higher and continuous.





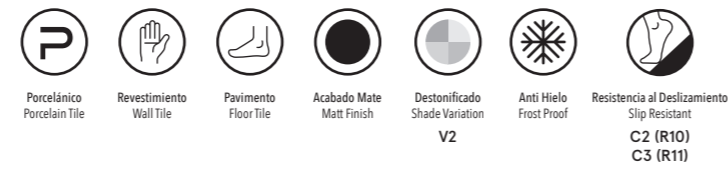
BONE







BEIGE




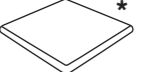
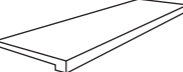
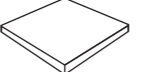

SILVER






Formatos y acabados / Sizes and surfaces

 <p>60x60 cm. / 24"x24" MATE / MATT MOHS 8 PEI V (Bone) PEI IV (Beige, Silver) ± 9 mm. C3 (R11) FINISH DP 2 C2 (R10) FINISH DP 1</p>	 <p>30x60 cm. / 12"x24" MATE / MATT MOHS 8 PEI V (Bone) PEI IV (Beige, Silver) ± 9 mm. C3 (R11) FINISH DP 2 C2 (R10) FINISH DP 1</p>	 <p>10x60 cm. / 4"x24" MATE / MATT MOHS 8 PEI V (Bone) PEI IV (Beige, Silver) ± 9 mm. C2 (R10) FINISH DP 4</p>	 <p>30x30 cm. / 12"x12" MATE / MATT MOHS 8 PEI V (Bone) PEI IV (Beige, Silver) ± 9 mm. C3 (R11) FINISH DP 2 C2 (R10) FINISH DP 1</p>
--	---	---	---


Piezas especiales / Special pieces

 <p>Peldaño Romado Merin C3 (R11) FINISH</p> <p>30x30 cm. / 12"x12" PC 4 30x60 cm. / 12"x24" PC 6 60x60 cm. / 24"x24" PC 9</p>	 <p>Ángulo Peldaño Romado Merin C3 (R11) FINISH (izquierda o derecha)</p> <p>30x30 cm. / 12"x12" PC 5 30x60 cm. / 12"x24" PC 8 60x60 cm. / 24"x24" PC 10</p>	 <p>Gradone Merin C3 (R11) FINISH</p> <p>30x30 cm. / 12"x12" PC 11 30x60 cm. / 12"x24" PC 12 60x60 cm. / 24"x24" PC 14</p>	 <p>Ángulo Gradone Merin C3 (R11) FINISH (izquierda o derecha)</p> <p>30x30 cm. / 12"x12" PC 13 30x60 cm. / 12"x24" PC 15 60x60 cm. / 24"x24" PC 16</p>	 <p>Rodapié Merin</p> <p>7,2x30 cm. / 3"x12" PC 1 7,2x60 cm. / 3"x24" PC 3</p>
---	--	--	---	--

Enmallado / Meshed

 <p>Malla 5x5 Merin Bone 30x30 cm. / 12"x12" (5x5 cm.) / (2"x2") ± 9 mm. C2 (R10) FINISH PC 5</p>	 <p>Malla 5x5 Merin Beige 30x30 cm. / 12"x12" (5x5 cm.) / (2"x2") ± 9 mm. C2 (R10) FINISH PC 5</p>	 <p>Malla 5x5 Merin Silver 30x30 cm. / 12"x12" (5x5 cm.) / (2"x2") ± 9 mm. C2 (R10) FINISH PC 5</p>
---	--	---

Kits modulares / Modular Kit



KIT MULTI 60 MERIN
MATE / MATT
MOHS 8
PEI V (Bone)
PEI IV (Beige, Silver)
± 9 mm.
C3 (R11) FINISH
DP 4
C2 (R10) FINISH
DP 4

Se necesita una caja para crear 2 módulos completos.
Cada caja contiene:
You need a box to make two complete modules.
Each box composition:
1,26 m²
2 pza. 60x60 cm. / 24"x24"
2 pza. 30x60 cm. / 12"x24"
2 pza. 30x30 cm. / 12"x12"

Embalaje / Packing

	Boxes Pallet	Pieces Box	Facas	SQM Box	SQM Pallet	KGS Pieces	KGS Box	KGS Pallet
60x60 / 24"x24"	30	4	8	1,44	43,20	7,30	29,40	896,70
30x60 / 12"x24"	32	8	16	1,44	46,08	3,50	28,17	916
10x60 / 4"x24"	60	14	48	0,84	50,40	1,167	16,54	1.001
30x30 / 12"x12"	64	8	16	0,72	46,08	1,75	14,20	923,50
KIT MULTI 60	30	8	-	1,26	37,80	-	24,75	757,20

Embalaje piezas especiales / Special pieces packing

	Boxes Pallet	Pieces Box	KGS Pieces	KGS Box	KGS Pallet	Boxes Pallet	Pieces Box	KGS Pieces	KGS Box	KGS Pallet	
Malla 30x30 / 12"x12"	60	6	1,50	9,25	569,70	Peldaño 30x30 / 12"x12"	64	8	1,75	14,25	926,70
Rodapié 7,2x60 / 3"x24"	30	18	0,875	15,97	493,80	Peldaño 30x60 / 12"x24"	32	8	3,5	28,25	918,70
Rodapié 7,2x30 / 3"x12"	30	26	0,438	11,60	362,55	Peldaño 60x60 / 24"x24"	30	4	7	28,25	862,20
						Gradone 30x30 / 12"x12"	32	4	1,95	8,05	272,30
						Gradone 30x60 / 12"x24"	24	4	4,35	17,65	438,30
						Gradone 60x60 / 24"x24"	12	2	7,85	15,95	206,10

MERIN

PORCELAIN TILE

El encanto de un suelo modular.


The charm of a modular floor.

Los suelos modulares aportan movimiento y dinamismo a cada espacio. Crean patrones que se repiten combinando los diferentes formatos.

La colección Merin cuenta con un KIT MULTIFORMATO que recoge en un mismo embalaje el número exacto de piezas que se necesitan para realizar cada composición, lo que agiliza y facilita su adquisición y posterior colocación.

Modular floors bring movement and dynamism to each space. They create repeating patterns by combining the different sizes.

Merin collection has a MULTI-SIZE KIT packaged in same box with exact number of pieces needed to make each composition, which speeds up and facilitates its acquisition and subsequent placement.



KIT MULTI 60 MERIN

Disponible en todos los colores
Available in all colors



BONE BEIGE SILVER

KIT MULTI 60 MERIN

MATE / MATT

MOHS 8

PEI V

± 9 mm.

C3 (R11) FINISH

C2 (R10) FINISH

DP 4

Se necesita una caja para crear 2 módulos completos.
Cada caja contiene:
You need a box to make two complete modules.
Each box composition:

1,26 m²

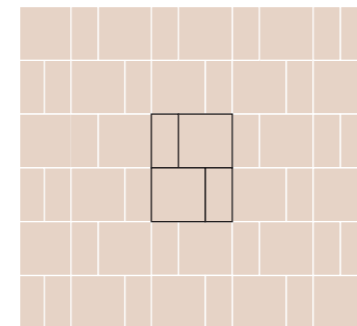
2 pza. 60x60 cm. / 24"x24"

2 pza. 30x60 cm. / 12"x24"

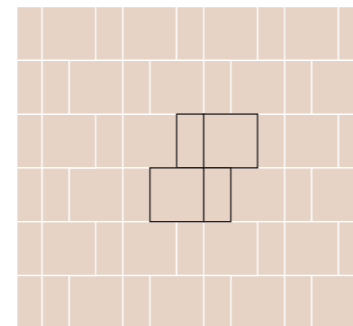
2 pza. 30x30 cm. / 12"x12"

↑
KIT MULTI 60 MERIN C3/R11 BONE
(60x60 C3/R11 · 30x60 C3/R11 · 30x30 C3/R11)
GRADONE MERIN C3/R11 BONE 30x60

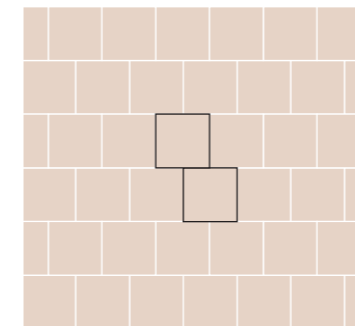
Personalice su colocación / Mix to match



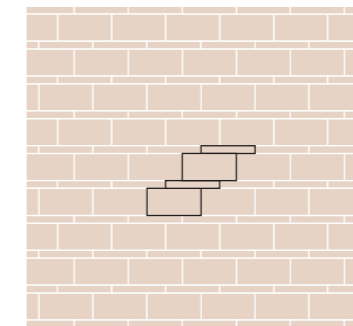
SIZES
60x60 cm. / 24"x24" (40%)
30x60 cm. / 12"x24" (60%)




SIZES
60x60 cm. / 24"x24" (40%)
30x60 cm. / 12"x24" (60%)




SIZES
60x60 cm. / 24"x24" (100%)



SIZES
30x60 cm. / 12"x24" (50%)
10x60 cm. / 4"x24" (50%)



SIZES
30x60 cm. / 12"x24" (100%)



SIZES
10x60 cm. / 4"x24" (100%)



PEYTO

Una propuesta elegante y natural.

An elegant and natural proposal.

Peyto recrea de forma elegante la piedra natural y sus singulares variaciones en cada una de sus piezas. Una colección multiformato con una fuerte personalidad disponible en dos acabados diferentes, para cubrir las necesidades constructivas tanto dentro como fuera de casa.

Una propuesta que se presenta en dos colores de suaves tonalidades, acabado mate y sutil relieve, capaz de adaptarse a todo tipo de espacios, desde rústicos a contemporáneos.

Peyto elegantly recreates natural stone and its unique variations in each of its pieces. A multi-size collection with a strong personality available in two different finishes, to meet construction needs both inside and outside home.

A proposal that is presented in two colors of soft tones, matte finish, and subtle relief, capable of adapting to all types of spaces, from rustic to contemporary.



PEYTO: Es un lago de origen glaciar localizado en las Montañas Rocosas canadienses.
PEYTO: Glacial lake located in the Canadian Rockies.

PEYTO
PORCELAIN TILE

C2 (R10) FINISH
C3 (R11) FINISH
MOHS 8 / PEI IV-V

60x60 / 24"x24"
30x60 / 12"x24"
30x30 / 12"x12"
15x30 / 6"x12"
15x15 / 6"x6"

± 9 mm.

Malla 5x5:
30x30 / 12"x12"

KIT MULTI 60
KIT MULTI 36



NATURAL BEIGE

PEYTO

Con toda seguridad.

Safely.

Las piscinas interiores, balnearios o spas son lugares donde se debe respirar relajación, bienestar, higiene y también seguridad. No hace falta decir que el gres porcelánico es el producto idóneo para cubrir todas estas exigencias sin renunciar al diseño.

La colección Peyto, de aspecto natural y gran variedad de formatos, permiten crear ambientes totalmente integrados en la arquitectura.

Indoor pools or spas are places where you should breathe relaxation, well-being, hygiene and, of course, safety. It is not necessary to say that porcelain stoneware is the ideal product to meet all these requirements without sacrificing design.

Peyto collection, with a natural appearance and a wide variety of sizes, allows to create environments fully integrated into architecture.



KIT MULTI 36 PEYTO C3/R11 NATURAL →
 (30x60 C3/R11 · 30x30 C3/R11 · 15x30 C3/R11 · 15x15 C3/R11)
 GRADONE PEYTO C3/R11 NATURAL 30x60
 PEYTO NATURAL 30x60 · 15x15
 MALLA 5x5 PEYTO NATURAL 30x30

PEYTO

Modularidad para composiciones creativas.

Modularity for creative compositions.

La variedad de tamaños es un valor añadido para crear combinaciones verdaderamente originales. Creatividad y el cuidado por acercarse a lo natural son los elementos de los que se nutre la colección Peyto.

Variety of sizes is an added value to create truly original combinations. Creativity and care to approach the natural are the elements that inspire Peyto collection.

PEYTO C3/R11 NATURAL 60x60 · 30x60 · 30x30 →
PEYTO NATURAL 60x60 · 30x60 · 30x30

PEYTO BEIGE 60x60
PEYTO NATURAL 30x60
MALLA 5x5 PEYTO NATURAL 30x30 ↓





NATURAL




BEIGE



PEYTO

PORCELAIN TILE



Formatos y acabados / Sizes and surfaces

	60x60 cm. / 24"x24" MATE / MATT MOHS 8 PEI V (Natural) PEI IV (Beige) ± 9 mm. C3 (R11) FINISH DP 2 C2 (R10) FINISH DP 1		30x60 cm. / 12"x24" MATE / MATT MOHS 8 PEI V (Natural) PEI IV (Beige) ± 9 mm. C3 (R11) FINISH DP 2 C2 (R10) FINISH DP 1		30x30 cm. / 12"x12" MATE / MATT MOHS 8 PEI V (Natural) PEI IV (Beige) ± 9 mm. C3 (R11) FINISH DP 2 C2 (R10) FINISH DP 1		15x30 cm. / 6"x12" MATE / MATT MOHS 8 PEI V (Natural) PEI IV (Beige) ± 9 mm. C3 (R11) FINISH DP 3 C2 (R10) FINISH DP 3		15x15 cm. / 6"x6" MATE / MATT MOHS 8 PEI V (Natural) PEI IV (Beige) ± 9 mm. C3 (R11) FINISH DP 5 C2 (R10) FINISH DP 5
--	--	--	--	--	--	--	---	--	--

Piezas especiales / Special pieces

	Peldaño Romado Peyto C3 (R11) FINISH 30x30 cm. / 12"x12" PC 4 30x60 cm. / 12"x24" PC 6 60x60 cm. / 24"x24" PC 9		Ángulo Peldaño Romado Peyto C3 (R11) FINISH (izquierda o derecha) 30x30 cm. / 12"x12" PC 5 30x60 cm. / 12"x24" PC 8 60x60 cm. / 24"x24" PC 10		Gradone Peyto C3 (R11) FINISH 30x30 cm. / 12"x12" PC 11 30x60 cm. / 12"x24" PC 12 60x60 cm. / 24"x24" PC 14		Ángulo Gradone Peyto C3 (R11) FINISH (izquierda o derecha) 30x30 cm. / 12"x12" PC 13 30x60 cm. / 12"x24" PC 15 60x60 cm. / 24"x24" PC 16		Rodapié Peyto 7,2x30 cm. / 3"x12" PC 1 7,2x60 cm. / 3"x24" PC 3
--	---	--	--	--	---	--	---	--	--

Enmallado / Meshed

	Malla 5x5 Peyto Natural 30x30 cm. / 12"x12" (5x5 cm.) / (2"x2") ± 9 mm. C2 (R10) FINISH PC 5		Malla 5x5 Peyto Beige 30x30 cm. / 12"x12" (5x5 cm.) / (2"x2") ± 9 mm. C2 (R10) FINISH PC 5
--	--	--	--

Kits modulares / Modul Kit

	KIT MULTI 60 PEYTO MATE / MATT MOHS 8 PEI V (Natural) PEI IV (Beige) ± 9 mm. C3 (R11) FINISH DP 4 C2 (R10) FINISH DP 4	Se necesita una caja para crear 2 módulos completos. Cada caja contiene: You need a box to make two complete modules. Each box composition: 1,26 m ² 2 pza. 60x60 cm. / 24"x24" 2 pza. 30x60 cm. / 12"x24" 2 pza. 30x30 cm. / 12"x12"		KIT MULTI 36 PEYTO MATE / MATT MOHS 8 PEI V (Natural) PEI IV (Beige) ± 9 mm. C3 (R11) FINISH DP 7 C2 (R10) FINISH DP 7	Se necesita una caja para crear 4 módulos completos. Cada caja contiene: You need a box to make four complete modules. Each box composition: 1,44 m ² 4 pza. 30x60 cm. / 12"x24" 4 pza. 30x30 cm. / 12"x12" 4 pza. 15x30 cm. / 6"x12" 8 pza. 15x15 cm. / 6"x6"
--	--	--	--	--	--

Embalaje / Packing

	Boxes Pallet	Pieces Box	Faces	SQM Box	SQM Pallet	KGS Pieces	KGS Box	KGS Pallet
60x60 / 24"x24"	30	4	15	1,44	43,20	7,30	29,40	896,70
30x60 / 12"x24"	32	8	25	1,44	46,08	3,50	28,17	916
30x30 / 12"x12"	64	8	21	0,72	46,08	1,75	14,20	923,50
15x30 / 6"x12"	60	16	42	0,72	43,20	0,875	14,20	861
15x15 / 6"x6"	60	32	100	0,72	43,20	0,438	14,20	861
KIT MULTI 60	30	8	-	1,26	37,80	-	24,75	757,20
KIT MULTI 36	32	20	-	1,44	46,08	-	28,25	918,70

Embalaje piezas especiales / Special pieces packing

	Boxes Pallet	Pieces Box	KGS Pieces	KGS Box	KGS Pallet	Boxes Pallet	Pieces Box	KGS Pieces	KGS Box	KGS Pallet	Boxes Pallet	Pieces Box	KGS Pieces	KGS Box	KGS Pallet		
Malla 30x30 / 12"x12"	60	6	1,50	9,25	569,70	Peldaño 30x30 / 12"x12"	64	8	1,75	14,25	926,70	Gradone 30x30 / 12"x12"	32	4	1,95	8,05	272,30
Rodapié 7,2x60 / 3"x24"	30	18	0,875	15,97	493,80	Peldaño 30x60 / 12"x24"	32	8	3,50	28,25	918,70	Gradone 30x60 / 12"x24"	24	4	4,35	17,65	438,30
Rodapié 7,2x30 / 3"x12"	30	26	0,438	11,60	362,55	Peldaño 60x60 / 24"x24"	30	4	7	28,25	862,20	Gradone 60x60 / 24"x24"	12	2	7,85	15,95	206,10

PEYTO

PORCELAIN TILE

Soluciones creativas.


Creative solutions.

La versatilidad de los formatos de la serie Peyto se presta a interpretaciones innovadoras y originales. Es en esta combinación de formatos donde se puede apreciar la variedad y destonificación natural de cada pieza, creando un conjunto de gran belleza.

Se presentan dos KITS MULTIFORMATO diferentes. Encajados y con las piezas necesarias para cada diseño.

The versatility of the Peyto Series sizes lends itself to innovative and original interpretations. It is in this combination of sizes where the variety and natural shade variation of each piece can be appreciated, creating a set of great beauty.

Two different MULTI-SIZE KITS are presented. Fitted and with the necessary pieces for each design.



KIT MULTI 60 PEYTO Y KIT MULTI 36 PEYTO

Disponibile en todos los colores
Available in all colors



NATURAL BEIGE

KIT MULTI 60 PEYTO

MATE / MATT

MOHS 8

PEI V (Natural)

PEI IV (Beige)

± 9 mm.

C3 (R11) FINISH

C2 (R10) FINISH

DP 4

Se necesita una caja para crear 2 módulos completos.
Cada caja contiene:
You need a box to make two complete modules.
Each box composition:

1,26 m²

2 pza. 60x60 cm. / 24"x24"

2 pza. 30x60 cm. / 12"x24"

2 pza. 30x30 cm. / 12"x12"

KIT MULTI 36 PEYTO

MATE / MATT

MOHS 8

PEI V (Natural)

PEI IV (Beige)

± 9 mm.

C3 (R11) FINISH

C2 (R10) FINISH

DP 7

Se necesita una caja para crear 4 módulos completos.
Cada caja contiene:
You need a box to make four complete modules.
Each box composition:

1,44 m²

4 pza. 30x60 cm. / 12"x24"


4 pza. 30x30 cm. / 12"x12"

4 pza. 15x30 cm. / 6"x12"

8 pza. 15x15 cm. / 6"x6"

↑
KIT MULTI 60 PEYTO C3/R11 NATURAL
(60x60 C3/R11 · 30x60 C3/R11 · 30x30 C3/R11)
KIT MULTI 60 PEYTO NATURAL
(60x60 · 30x60 · 30x30)

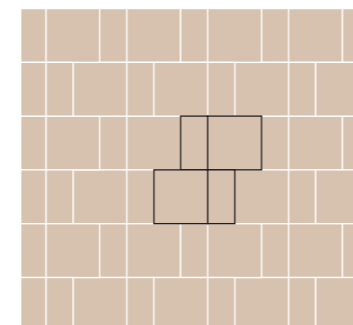
Personalice su colocación / Mix to match



SIZES

60x60 cm. / 24"x24" (40%)

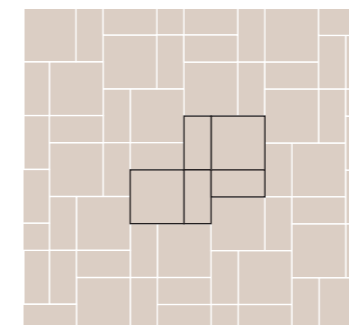
30x60 cm. / 12"x24" (60%)



SIZES

60x60 cm. / 24"x24" (40%)

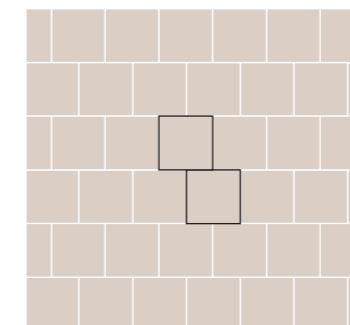
30x60 cm. / 12"x24" (60%)



SIZES


60x60 cm. / 24"x24" (43%)

30x60 cm. / 12"x24" (57%)




SIZES

60x60 cm. / 24"x24" (100%)



SIZES

30x60 cm. / 12"x24" (100%)



SIZES

30x60 cm. / 12"x24" (100%)



BLED

Piscinas que se fusionan con el entorno.

Pools that merge with the environment.

Cuando se proyecta la construcción de una piscina tenemos claro que estamos buscando un espacio para disfrutar y divertirse pero a prueba de caídas y resbalones. Es por ello que se debe contar con piezas que garanticen la calidad y seguridad, pero que también aporten un plus de belleza.

La colección Bled es una sugestiva interpretación de la piedra con matices delicados y actuales, que consigue de una forma natural, fusionar la piscina con el entorno, creando una zona única de disfrute al aire libre.

When you consider making a pool, you are looking for spaces to enjoy, but of course, it must be a non-slip surface to avoid fall out. That is why you must use quality pieces that guarantee safety, but also provide beauty themselves.

Bled collection is a stone interpretation with special attention to detail, which naturally manages to blend the pool with its environment, creating a unique outdoor area to enjoy.



BLED: Es un turístico lago glaciar en la zona noroccidental de Eslovenia.
BLED: A glacial lake in the northwestern part of Slovenia.

BLED
PORCELAIN TILE

30x60 / 12"x24"
30x30 / 12"x12"
15x30 / 6"x12"
15x15 / 6"x6"

Malla 5x5:
30x30 / 12"x12"

C2 (R10) FINISH
C3 (R11) FINISH
MOHS 8 / PEI IV

± 9 mm.

KIT MULTI 36



ALMOND GREYSTONE

← KIT MULTI 36 BLED C3/R11 GREYSTONE
(30x60 C3/R11 · 30x30 C3/R11 · 15x30 C3/R11 · 15x15 C3/R11)
GRADONE BLED C3/R11 GREYSTONE 30x60
BLED C3/R11 GREYSTONE 15x15



BLED GREYSTONE 30x60 · 30x30 · 15x30
BLED ALMOND 15x30 · 15x15



KIT MULTI 36 BLED C3/R11 ALMOND
(30x60 C3/R11 · 30x30 C3/R11 · 15x30 C3/R11 · 15x15 C3/R11)
KIT MULTI 36 BLED ALMOND
(30x60 · 30x30 · 15x30 · 15x15)
BLED ALMOND 15x30

BLED

Un estilo rústico actualizado.

A contemporary rustic style.

Las superficies de la colección Bled intentan establecer una conexión auténtica con la naturaleza, a través de acabados imperfectos, crudos y rugosos, que muestran la esencia de la piedra en estado puro y aportan un aire rústico pero actual a los espacios.

Bled's surfaces try to establish a true connection with nature, through imperfect and rough finishes, which show the essence of stone and provide a contemporary rustic look.



BLED

Proyectos integrados.

Integrated projects.

La colección Bled ofrece un diseño natural de esencia rústica, hábilmente expresado a través de sus formatos modulares, sus colores y enmallados.

Superficies únicas para proyectos integrados. Suelos y paredes coordinadas en una mezcla armoniosa, para dar respuesta a las nuevas necesidades de habitar y vivir los espacios residenciales y comerciales.


Bled collection shows a natural design with a rustic essence, cleverly expressed through its modular formats, its colors and meshes.

Exclusive surfaces for complete projects. Coordinated floors and walls mixed with harmony, to respond to new habits of living in residential and commercial spaces.

← BLED ALMOND 30x60
MALLA 5x5 BLED ALMOND 30x30



ALMOND



GREYSTONE



BLED

PORCELAIN TILE



Formatos y acabados / Sizes and surfaces

<p>30x60 cm. / 12"x24" MATE / MATT MOHS 8 PEI IV ± 9 mm. C3 (R11) FINISH DP 2 C2 (R10) FINISH DP 1</p>	<p>30x30 cm. / 12"x12" MATE / MATT MOHS 8 PEI IV ± 9 mm. C3 (R11) FINISH DP 2 C2 (R10) FINISH DP 1</p>	<p>15x30 cm. / 6"x12" MATE / MATT MOHS 8 PEI IV ± 9 mm. C3 (R11) FINISH DP 3 C2 (R10) FINISH DP 3</p>	<p>15x15 cm. / 6"x6" MATE / MATT MOHS 8 PEI IV ± 9 mm. C3 (R11) FINISH DP 5 C2 (R10) FINISH DP 5</p>
--	--	---	--

Piezas especiales / Special pieces

<p>Peldaño Romado Bled C3 (R11) FINISH 30x30 cm. / 12"x12" PC 4 30x60 cm. / 12"x24" PC 6 60x60 cm. / 24"x24" PC 9</p>	<p>Ángulo Peldaño Romado Bled C3 (R11) FINISH (izquierda o derecha) 30x30 cm. / 12"x12" PC 5 30x60 cm. / 12"x24" PC 8 60x60 cm. / 24"x24" PC 10</p>	<p>Gradone Bled C3 (R11) FINISH 30x30 cm. / 12"x12" PC 11 30x60 cm. / 12"x24" PC 12 60x60 cm. / 24"x24" PC 14</p>	<p>Ángulo Gradone Bled C3 (R11) FINISH (izquierda o derecha) 30x30 cm. / 12"x12" PC 13 30x60 cm. / 12"x24" PC 15 60x60 cm. / 24"x24" PC 16</p>	<p>Rodapié Bled 7,2x30 cm. / 3"x12" PC 1 7,2x60 cm. / 3"x24" PC 3</p>	<p>Bordes sin pintar Unpainted edge</p>
---	---	---	--	--	---

Enmallado / Meshed

<p>Malla 5x5 Bled Almond 30x30 cm. / 12"x12" (5x5 cm.) / (2"x2") ± 9 mm. C2 (R10) FINISH PC 5</p>	<p>Malla 5x5 Bled Greystone 30x30 cm. / 12"x12" (5x5 cm.) / (2"x2") ± 9 mm. C2 (R10) FINISH PC 5</p>
--	---

Kits modulares / Modular Kit

<p>KIT MULTI 36 BLED MATE / MATT MOHS 8 PEI IV ± 9 mm. C3 (R11) FINISH DP 7 C2 (R10) FINISH DP 7</p>	<p>Se necesita una caja para crear 4 módulos completos. Cada caja contiene: You need a box to make four complete modules. Each box composition: 1,44 m² 4 pza. 30x60 cm. / 12"x24" 4 pza. 30x30 cm. / 12"x12" 4 pza. 15x30 cm. / 6"x12" 8 pza. 15x15 cm. / 6"x6"</p>
---	---

Embalaje / Packing

	Boxes Pallet	Pieces Box	Faces	SQM Box	SQM Pallet	KGS Pieces	KGS Box	KGS Pallet
30x60 / 12"x24"	32	8	28	1,44	46,08	3,50	28,17	916
30x30 / 12"x12"	64	8	28	0,72	46,08	1,75	14,20	923,50
15x30 / 6"x12"	60	16	56	0,72	43,20	0,875	14,20	861
15x15 / 6"x6"	60	32	100	0,72	43,20	0,438	14,20	861
KIT MULTI 36	32	20	-	1,44	46,08	-	28,25	918,70

Embalaje piezas especiales / Special pieces packing

	Boxes Pallet	Pieces Box	KGS Pieces	KGS Box	KGS Pallet	Boxes Pallet	Pieces Box	KGS Pieces	KGS Box	KGS Pallet	
Malla 30x30 / 12"x12"	60	6	1,50	9,25	569,70	Peldaño 30x30 / 12"x12"	64	8	1,75	14,25	926,70
Rodapié 7,2x60 / 3"x24"	30	18	0,875	15,97	493,80	Peldaño 30x60 / 12"x24"	32	8	3,50	28,25	918,70
Rodapié 7,2x30 / 3"x12"	30	26	0,438	11,60	362,55	Peldaño 60x60 / 24"x24"	30	4	7	28,25	862,20
						Gradone 30x30 / 12"x12"	32	4	1,95	8,05	272,30
						Gradone 30x60 / 12"x24"	24	4	4,35	17,65	438,30
						Gradone 60x60 / 24"x24"	12	2	7,85	15,95	206,10

BLED


PORCELAIN TILE

Diseños personalizados.

Custom designs.

La colección Bled está disponible en cuatro formatos diferentes, lo que nos permite posibilidades infinitas y resultados espectaculares si optamos por una colocación modular. Es la mejor manera de conseguir un diseño original y único a la vez que equilibrado. Para facilitar su colocación, contamos con un KIT MULTIFORMATO encajado y con el número de piezas exactas para la composición del diseño modular.

Bled collection is available in four different sizes, which allows us infinite combinations and spectacular looks if we decide for a modular placement. It is the best way to achieve an original and unique design, while balanced. To facilitate its placement, we have a MULTIFORMAT KIT, with the exact number of pieces for the composition of the modular design.



KIT MULTI 36 BLED

Disponibile en todos los colores
Available in all colors



ALMOND GREYSTONE

KIT MULTI 36 BLED

MATE / MATT

MOHS 8

PEI IV

± 9 mm.

C3 (R11) FINISH

C2 (R10) FINISH

DP 7

Se necesita una caja para crear
4 módulos completos.
Cada caja contiene:
You need a box to make
four complete modules.
Each box composition:

1,44 m²

4 pza. 30x60 cm. / 12"x24"


4 pza. 30x30 cm. / 12"x12"

4 pza. 15x30 cm. / 6"x12"

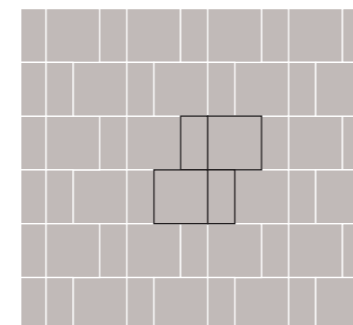
8 pza. 15x15 cm. / 6"x6"

↑
KIT MULTI 36 BLED C3/R11 GREYSTONE
(30x60 C3/R11 · 30x30 C3/R11 · 15x30 C3/R11 · 15x15 C3/R11)


Personalice su colocación / Mix to match



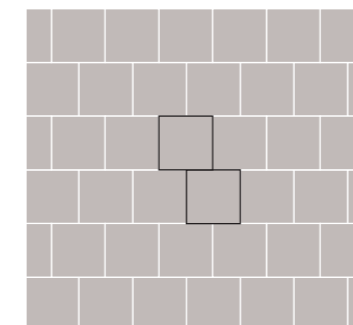
SIZES
60x60 cm. / 24"x24" (40%)
30x60 cm. / 12"x24" (60%)




SIZES
60x60 cm. / 24"x24" (40%)
30x60 cm. / 12"x24" (60%)




SIZES
60x60 cm. / 24"x24" (43%)
30x60 cm. / 12"x24" (57%)



SIZES
60x60 cm. / 24"x24" (100%)



SIZES
30x60 cm. / 12"x24" (100%)



SIZES
30x60 cm. / 12"x24" (100%)



TURKANA

Superficies llenas de tradición.


Traditional surfaces.

Turkana es una colección inspirada en la naturalidad de un material auténtico como el barro cocido, interpretada con habilidad artesanal y producida con los más altos niveles de calidad propios del porcelánico.

En su conjunto, las superficies de la colección presentan un fondo de colores terrosos y polvorientos, opacos a la luz y acompañados por un ligero relieve que revela al tacto y a la vista los signos del trabajo manual de la tierra cruda.

Turkana is inspired by the naturalness of an authentic material such as fired clay, performed with handmade skill, and produced with the highest levels of porcelain.

Turkana's surfaces present a background of earthy and dusty opaque colors, along with a slight relief that reveals the traces of manual work in the raw clay.



TURKANA: El lago Turkana o mar de Jade, es uno de los pocos lagos de entorno desértico situado en Kenia. TURKANA: Lake Turkana or Jade Sea, is one of the few lakes with a desert environment, you can find it in Kenya.

TURKANA
PORCELAIN TILE
C2 (R10) FINISH
C3 (R11) FINISH
MOHS 8 / PEI III-IV

30x30 / 12"x12"
15x30 / 6"x12"
15x15 / 6"x6"
± 9 mm.

Decor
Albarracín:
15x15 / 6"x6"
KIT MULTI 30



← TURKANA C3/R11 COTTO 30x30 - 15x30
GRADONE TURKANA C3/R11 COTTO 30x30
ÁNGULO DERECHA GRADONE TURKANA C3/R11 COTTO 30x30

TURKANA

Encanto artesanal.

Handmade looking.

La cerámica es el elemento que expresa la personalidad de cada ambiente. Los pavimentos de estilo rústico son un clásico que vuelven a estar de moda siendo tendencia incluso en las decoraciones más vanguardistas.

La colección Turkana se ve complementada con una exquisita decoración tradicional que dará valor añadido al interiorismo. Una serie de decorados de motivos florales y geométricos, que nos recuerdan a las antiguas baldosas artesanas pintadas a mano.

Ceramic shows the personality of each ambient. Rustic-style flooring is a classic that is back in fashion, being a trend even in the most modern decorations.

Turkana collection is completed by a traditional decoration that will add value to the designs. Floral and geometric decorations that remind us of the old hand-painted artisan tiles.



TURKANA

“New rustic”, una tendencia que conecta con la naturaleza.

New rustic trend that connects with nature.

TURKANA C3/R11 PARDO 15x30 · 15x15 →

TURKANA TEJA 30x30 · 15x15
DECOR ALBARRACÍN 15x15





TEJA



COTTO

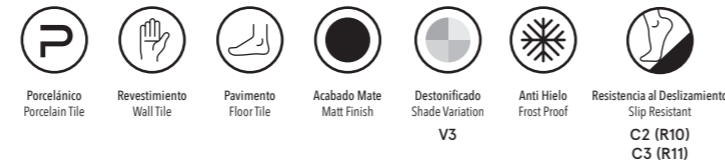


PARDO



TURKANA

PORCELAIN TILE



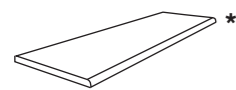
Formatos y acabados / Sizes and surfaces

30x30 cm. / 12"x12"
MATE / MATT
MOHS 8
PEI IV (Teja)
PEI III (Cotto, Pardo)
± 9 mm.
C3 (R11) FINISH
DP 2
C2 (R10) FINISH
DP 1

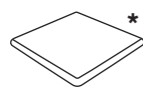
15x30 cm. / 6"x12"
MATE / MATT
MOHS 8
PEI IV (Teja)
PEI III (Cotto, Pardo)
± 9 mm.
C3 (R11) FINISH
DP 3
C2 (R10) FINISH
DP 3

15x15 cm. / 6"x6"
MATE / MATT
MOHS 8
PEI IV (Teja)
PEI III (Cotto, Pardo)
± 9 mm.
C3 (R11) FINISH
DP 5
C2 (R10) FINISH
DP 5

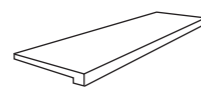
Piezas especiales / Special pieces



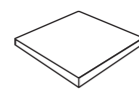
Peldaño Romado Turkana
C3 (R11) FINISH
30x30 cm. / 12"x12" PC 4



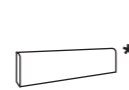
Ángulo Peldaño Romado
Turkana C3 (R11) FINISH
(izquierda o derecha)
30x30 cm. / 12"x12" PC 5



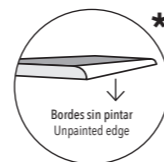
Gradone Turkana
C3 (R11) FINISH
30x30 cm. / 12"x12" PC 11



Ángulo Gradone Turkana
C3 (R11) FINISH
(izquierda o derecha)
30x30 cm. / 12"x12" PC 13



Rodapié Turkana
7,2x30 cm. / 3"x12" PC 1



Bordes sin pintar
Unpainted edge

Decor Albarracin

9 Diseños diferentes
9 Different designs



Decor Albarracin
15x15 cm. / 6"x6"
MOHS 8
PEI IV
± 9 mm.
C2 (R10) FINISH
DP 5



Kits modulares / Modular Kit

KIT MULTI 30 TURKANA
MATE / MATT
MOHS 8
PEI IV (Teja)
PEI III (Cotto, Pardo)
± 9 mm.
C3 (R11) FINISH
DP 6
C2 (R10) FINISH
DP 6

Se necesita una caja para crear
4 módulos completos.
Cada caja contiene:

You need a box to make
four complete modules.
Each box composition:
0,63 m²
4 pza. 30x30 cm. / 12"x12"
4 pza. 15x30 cm. / 6"x12"
4 pza. 15x15 cm. / 16"x16"

Embalaje / Packing

	Boxes Pallet	Pieces Box	Faces	SQM Box	SQM Pallet	KGS Pieces	KGS Box	KGS Pallet
30x30 / 12"x12"	64	8	32	0,72	46,08	1,75	14,20	923,50
15x30 / 6"x12"	60	16	64	0,72	43,20	0,875	14,20	861
15x15 / 6"x6"	60	32	120	0,72	43,20	0,438	14,20	861
KIT MULTI 30	64	12	8	0,63	40,32	-	12,50	814,57

Embalaje piezas especiales / Special pieces packing

	Boxes Pallet	Pieces Box	KGS Pieces	KGS Box	KGS Pallet	Boxes Pallet	Pieces Box	KGS Pieces	KGS Box	KGS Pallet	
Rodapié 7,2x30 / 3"x12"	30	26	0,438	11,60	362,55	Peldaño 30x30 / 12"x12"	64	8	1,75	14,25	926,7
						Gradone 30x30 / 12"x12"	32	4	1,95	8,05	272,3

TURKANA

PORCELAIN TILE


Patrones multiformato.

Multi-format patterns.

Las colocaciones modulares que mezclan varios formatos dan a los pavimentos exteriores un aspecto tradicional que sabe combinarse con contextos más contemporáneos y vanguardistas. Para facilitar su colocación, la colección Turkana cuenta con un KIT ya preparado y encajado con el número de piezas exactas para la composición de su diseño.

Modular formats give to the outdoor flooring a traditional look that knows how to combines with more contemporary and avant-garde styles.

To facilitate its placement, there is MULTIFORMAT KIT, with the exact number of pieces for the composition of the modular design.



KIT MULTI 30 TURKANA

Disponible en todos los colores
Available in all colors



TEJA COTTO PARDO

KIT MULTI 30 TURKANA

MATE / MATT

MOHS 8

PEI IV (Teja)

PEI III (Cotto, Pardo)

± 9 mm.

C3 (R11) FINISH

C2 (R10) FINISH

DP 6

Se necesita una caja para crear 4 módulos completos.

Cada caja contiene:
You need a box to make four complete modules.
Each box composition:

0,63 m²


4 pza. 30x30 cm. / 12"x12"

4 pza. 15x30 cm. / 6"x12"

4 pza. 15x15 cm. / 6"x6"


TURKANA COTTO 30x30 · 15x30 · 15x15

Personalice su colocación / Mix to match




SIZES

30x30 cm. / 12"x12" (40%)
15x30 cm. / 6"x12" (60%)




SIZES

30x30 cm. / 12"x12" (40%)
15x30 cm. / 6"x12" (60%)




SIZES

30x30 cm. / 12"x12" (43%)
15x30 cm. / 6"x12" (57%)




SIZES

30x30 cm. / 12"x12" (100%)



SIZES

15x30 cm. / 6"x12" (100%)



SIZES

15x30 cm. / 6"x12" (100%)



CERVINO

Proyectos de piscina integrales.

Comprehensive pool projects.


La pizarra es un material noble, versátil y natural, muy recomendable para crear ambientes exteriores de marcada personalidad. Su cuidado relieve crea una atmósfera que hace sentir la calidez única que proporciona esta piedra.

Las altas prestaciones técnicas de la colección Cervino lo convierten en un producto perfecto para solucionar cualquier proyecto de piscina en su totalidad. Pudiéndose colocar tanto en la zona de playa, como en la coronación, como en el vaso interior de la misma. Quedando así totalmente integrada.

Slate is a noble, versatile, and natural material, highly recommended for creating outdoor ambients with a strong personality. Its specific relief creates an atmosphere that makes you feel the unique warmth that this stone provides.

The high technical performance of Cervino collection makes it a perfect product to solve any pool project in its entirety. Being able to place it in the beach area, in the coronation, or in the interior glass of it. Thus, being fully integrated.


CERVINO: Es posiblemente la montaña más famosa de los Alpes por su espectacular forma de pirámide.
CERVINO: It is the most famous Alps' Mountain due to its spectacular pyramid shape.



CERVINO
PORCELAIN TILE
C2 (R10) FINISH
C3 (R11) FINISH
MOHS 8 / PEI III-V

30x60 / 12"x24"
10x60 / 4"x24"
15x15 / 6"x6"

± 9 mm.



← CERVINO C3/R11 IVORY 30x60
GRADONE CERVINO C3/R11 IVORY 30x60

CERVINO

Diseños puros
y exquisitas texturas.

Pure designs and exquisite textures.



La colección Cervino se inspira en las losas naturales de pizarra y nos presenta tres colores básicos para cubrir cualquier superficie, tanto pavimento como revestimiento.

Cervino's collection is inspired by natural slate pieces presented in three basic colors to cover any surface, for both walls and floor use.

↑
CERVINO GRAPHITE C3/R11 10x60
CERVINO MARFIL C3/R11 30x60

→
CERVINO MARFIL 30x60 · 10x60
GRADONE CERVINO C3/R11 MARFIL 30x60
CERVINO IVORY C2/R10 15x15



CERVINO

Revestir
con caracter.

Cover with character.

La superficie, agradablemente
mática e inspirada en las losas de
pizarra, se ha reinterpretado y se ha
hecho más suave, para ser utilizada
también en interiores.

Su carácter totalmente puro anima
a sugerir combinaciones exclusivas
entre los diferentes formatos y
colores, lo que hará que el resultado
sea siempre original y auténtico.

The surface, pleasantly tactile and
inspired by slate slabs, has been
reinterpreted and made smoother,
to be used indoors also.

Its totally pure character
encourages you to suggest exclusive
combinations between the different
formats and colors, which will ensure
that the result will be always original
and authentic.



CERVINO MARFIL 30x60 · 10x60 →
CERVINO C3/R11 MARFIL 30x60



IVORY



MARFIL

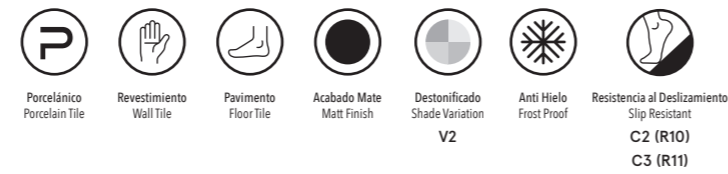


GRAPHITE


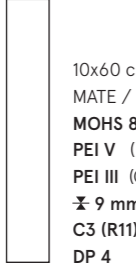



CERVINO

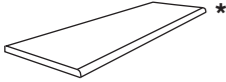
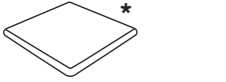
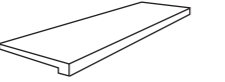
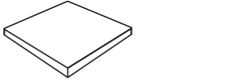

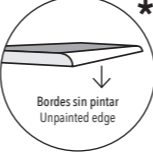
PORCELAIN TILE




Formatos y acabados / Sizes and surfaces

 <p>30x60 cm. / 12"x24" MATE / MATT MOHS 8 PEI V (Ivory, Marfil) PEI III (Graphite) ± 9 mm. C3 (R11) FINISH DP 2</p>	 <p>10x60 cm. / 4"x24" MATE / MATT MOHS 8 PEI V (Ivory, Marfil) PEI III (Graphite) ± 9 mm. C3 (R11) FINISH DP 4</p>	 <p>15x15 cm. / 6"x6" MATE / MATT MOHS 8 PEI V (Ivory, Marfil) PEI III (Graphite) ± 9 mm. C2 (R10) FINISH DP 5</p>
--	--	---

Piezas especiales / Special pieces

 <p>Peldaño Romado Cervino C3 (R11) FINISH 30x60 cm. / 12"x24" PC 6</p>	 <p>Ángulo Peldaño Romado Cervino C3 (R11) FINISH (izquierda o derecha) 30x60 cm. / 12"x24" PC 8</p>	 <p>Gradone Cervino C3 (R11) FINISH 30x60 cm. / 12"x24" PC 12</p>	 <p>Ángulo Gradone Cervino C3 (R11) FINISH (izquierda o derecha) 30x60 cm. / 12"x24" PC 15</p>	 <p>Rodapié Cervino 7,2x60 cm. / 3"x24" PC 3</p>	 <p>Bordes sin pintar Unpainted edge</p>
--	--	---	--	--	---

Destonificación / Shade variation



Cervino Marfil

Embalaje / Packing

	Boxes Pallet	Pieces Box	Faces	SQM Box	SQM Pallet	KGS Pieces	KGS Box	KGS Pallet
30x60 / 12"x24"	32	8	21	1,44	46,08	3,50	28,17	916
10x60 / 4"x24"	60	14	63	0,84	50,40	1,167	16,54	1.001
15x15 / 6"x6"	60	32	84	0,72	43,20	0,438	14,20	861

Embalaje piezas especiales / Special pieces packing

	Boxes Pallet	Pieces Box	KGS Pieces	KGS Box	KGS Pallet	Peldaño 30x60 / 12"x24"	Gradone 30x60 / 12"x24"
Rodapié 7,2x60 / 3"x24"	30	18	0,875	15,97	493,8	32	4
						8	4,35
						28,25	17,65
						918,7	438,30



ARAN

Perfectamente imperfecto.

Perfectly imperfect.

Los exteriores del hogar se cuidan cada vez más. Se busca la estética que mejor armonice con el estilo de la vivienda y se usan diseños cada vez más personalizados. Las terrazas, patios, jardines y piscinas pasan a ser zonas inseparables del interiorismo de nuestro hogar.

La colección Aran es una propuesta atrevida pero de gran belleza, inspirada en la pizarra natural y sus múltiples variaciones. Su singularidad es su profunda destonificación, mostrando cada pieza como única y exquisitamente trabajada. Un homenaje a lo perfectamente imperfecto.

Home's outdoors are cared for more and more. Looking for the best aesthetic that suits the home style. Everyday more personalized designs are used. The terraces, patios, gardens, and swimming pools become important areas of the design of our home.

Aran collection is an intrepid proposal, but of great beauty, inspired by natural slate and its many variations. Its deep shade variation is its particularity, showing each piece as unique. A tribute to the perfectly imperfect.



ARAN: Profundo valle situado en los Pirineos centrales.
ARAN: Deep valley located in the central Pyrenees in Spain.

ARAN
PORCELAIN TILE
C2 (R10) FINISH
C3 (R11) FINISH
MOHS 8 / PEI III-IV

30x60 / 12"x24"
10x60 / 4"x24"
15x15 / 6"x6"

± 9 mm.



MULTI



GRAPHITE

← ARAN C3/R11 GRAPHITE 30x60
ARAN C2/R10 GRAPHITE 15x15
GRADONE ARAN C3/R11 GRAPHITE 30x60
CERVINO IVORY C3/R11 10x60



ARAN C3/R11 MULTI 30x60
 ARAN C2/R10 MULTI 15x15



ARAN C3/R11 GRAPHITE 10x60
 GRADONE ARAN C3/R11 GRAPHITE 30x60

ARAN

Diseño al aire libre.

Outdoor design.

Cada pieza de la colección Aran conecta directamente con el medio ambiente, ensalzando la belleza de la piedra y sus imperfecciones. Es un pavimento que se integra con el entorno, con la vegetación que lo rodea y con otros tantos materiales naturales. Toda una explosión de diseño al aire libre.

Each piece from the Aran collection connects directly with the nature, extolling the beauty of stone and its imperfections. It's a floor tile that blends with the environment, with the flora that surrounds it and with many other natural materials.

A whole explosion of outdoor design.

ARAN

Piscinas de alto contraste.

High contrast pools.

La piscina es la extensión natural de las terrazas y de la vida en el exterior. Debe ser un lugar de relajación y disfrute pero que además transmita nuestro estilo.

La colección Aran es una pizarra de alto contraste que ofrece una riqueza gráfica muy elegante. Su acabado rústico y la variedad de texturas crean un entorno natural y un ambiente sofisticado.

La riqueza de los colores provocan gran sensación de profundidad, consiguiendo un aspecto contemporáneo que se distancia de lo tradicional.



Pool is the natural extension of the terraces and outdoor living. It should be a place to relax and enjoy but also shows our style.

Aran collection is a high-contrast slate that offers an elegant graphic richness. Its rustic finish and the variety of textures create a natural environment and a sophisticated atmosphere.

Colors' richness causes a great depth sensation, achieving a contemporary appearance away from the traditional.

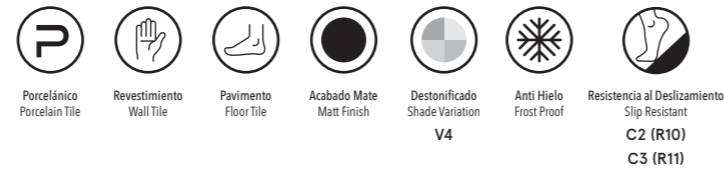


ARAN C3/R11 MULTI 30x60 →
 ARAN C2/R10 MULTI 15x15
 GRADONE ARAN C3/R11 MULTI 30x60



ARAN

PORCELAIN TILE



Formatos y acabados / Sizes and surfaces

 30x60 cm. / 12"x24" MATE / MATT MOHS 8 PEI IV (Blue) PEI III (Multi) ± 9 mm. C3 (R11) FINISH DP 2	 10x60 cm. / 4"x24" MATE / MATT MOHS 8 PEI IV (Blue) PEI III (Multi) ± 9 mm. C3 (R11) FINISH DP 4	 15x15 cm. / 6"x6" MATE / MATT MOHS 8 PEI IV (Blue) PEI III (Multi) ± 9 mm. C2 (R10) FINISH DP 5
--	---	--

Piezas especiales / Special pieces

 Peldaño Aran C3 (R11) FINISH 30x60 cm. / 12"x24" PC 6	 Ángulo Peldaño Aran C3 (R11) FINISH (izquierda o derecha) 30x60 cm. / 12"x24" PC 8	 Gradone Aran C3 (R11) FINISH 30x60 cm. / 12"x24" PC 12	 Ángulo Gradone Aran C3 (R11) FINISH (izquierda o derecha) 30x60 cm. / 12"x24" PC 15	 Rodapié Aran 7,2x60 cm. / 3"x24" PC 3	 Bordes sin pintar Unpainted edge
--	--	---	---	---	---

Destonificación / Shade variation



Aran Multi

Embalaje / Packing

	Boxes Pallet	Pieces Box	Faces	SQM Box	SQM Pallet	KGS Pieces	KGS Box	KGS Pallet
30x60 / 12"x24"	32	8	MULTI 54 GRAPHITE 28	1,44	46,08	3,50	28,17	916
10x60 / 4"x24"	60	14	MULTI 75 GRAPHITE 66	0,84	50,40	1,167	16,54	1.001
15x15 / 6"x6"	60	32	MULTI 100 GRAPHITE 75	0,72	43,20	0,438	14,20	861

Embalaje piezas especiales / Special pieces packing

	Boxes Pallet	Pieces Box	KGS Pieces	KGS Box	KGS Pallet	Boxes Pallet	Pieces Box	KGS Pieces	KGS Box	KGS Pallet	
Rodapié 7,2x60 / 3"x24"	30	18	0,875	15,97	493,8	Peldaño 30x60 / 12"x24"	32	8	3,50	28,25	918,7
						Gradone 30x60 / 12"x24"	24	4	4,35	17,65	438,30



ENOL

Tu propio paraíso tropical.

Your own tropical paradise.

Descubre todo el exotismo de la colección Enol, inspirada en la piedra de Bali de precioso color verde esmeralda y un relieve sutilmente marcado.

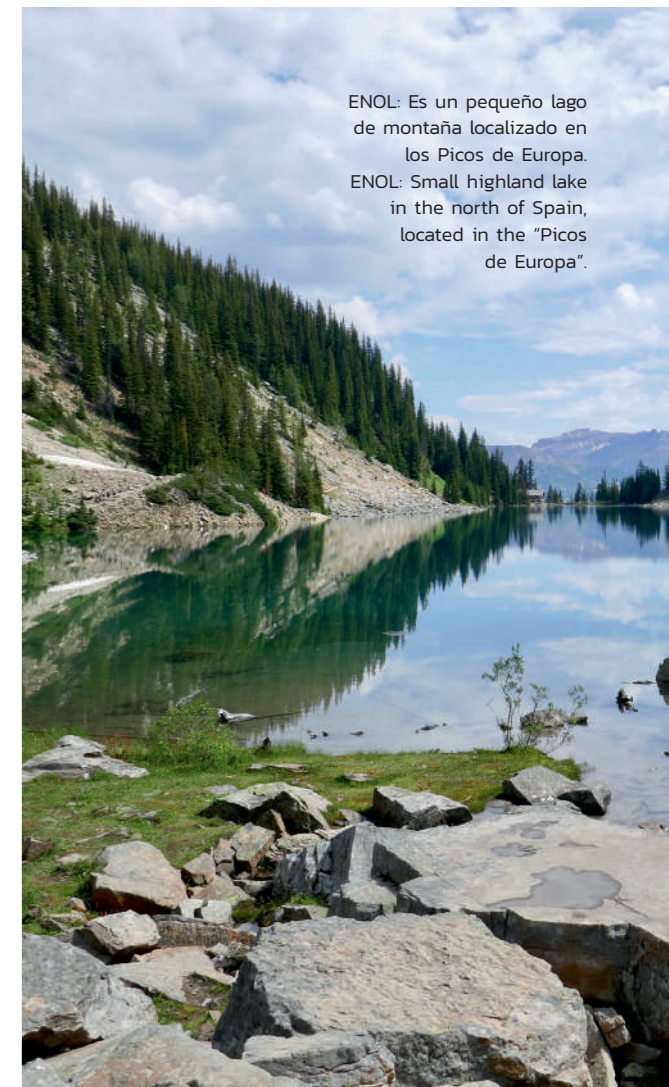
Es perfecta para crear en tu piscina un oasis personal, que desprenda serenidad, calma y lujo.

Sus colores y su variedad de formatos están pensados para generar piscinas de tendencia tropical, muy demandadas hoy en día.

Discover the Enol Collection's exoticism, inspired by the Bali stone of beautiful emerald, green color and a lightly relief.

Perfect for creating a personal oasis in your own swimming pool, that emanates serenity, calm, and luxury.

Its colors and different formats are designed to create tropical trend pools, highly demanded today.



ENOL: Es un pequeño lago de montaña localizado en los Picos de Europa.
ENOL: Small highland lake in the north of Spain, located in the "Picos de Europa".

ENOL
PORCELAIN TILE
C2 (R10) FINISH
C3 (R11) FINISH
MOHS 8 / PEI IV

30x60 / 12"x24"
10x60 / 4"x24"
15x15 / 6"x6"

± 9 mm.



← ENOL C3/R11 GREEN 30x60 - 10x60
ENOL C2/R10 GREEN 15x15
GRADONE ENOL C3/R11 GREEN 30x60
ÁNGULO GRADONE (IZQ. / DCHA.) ENOL C3/R11 GREEN 30x60



ENOL

Fachadas cautivadoras.

Captivating facades.

Es en las fachadas donde se muestran las increíbles cualidades de la colección Enol. La combinación de sus formatos y la variedad de sus colores llenos de matices, conviven en armonía proyectando espacios de una elegancia moderna y renovada.

Gracias a la intensa y elegante belleza de esta Piedra Natural los espacios parecen cobrar vida propia.

It's on the facades where the amazing qualities of the Enol collection are shown. Its formats' combination and its colors' variety, full of small detail, coexist in harmony, designing spaces of a modern and renewed elegance.

Thanks to the intense and elegant beauty of this Natural Stone, spaces seem to take on a life of their own.

← ENOL C3/R11 GREY 30x60 · 10x60
GRADONE ENOL C3/R11 GREY 30x60



ENOL

Espacios que transmiten equilibrio y serenidad.

Spaces that transmit balance and serenity.



ENOL C3/R11 GREY 30x60 · 10x60
ENOL C2/R10 GREY 15x15



ENOL C3/R11 MARINE 30x60 · 10x60
ENOL C2/R10 MARINE 15x15

La colección Enol se presenta en 3 colores ricos en matices; grey, green y marine.

Los tonos azules transmiten equilibrio y serenidad. Su belleza hipnótica y relajante aportan un sello de distinción a cualquier proyecto de exterior o interior.

Enol collection is presented in 3 colors full of details: grey, green, and marine.


Blue tones convey balance and serenity. Its hypnotic and relaxing beauty brings a clear distinction to any outdoor or indoor project.



GREY



GREEN



MARINE



ENOL

PORCELAIN TILE

- Porcelánico
Porcelain Tile
- Revestimiento
Wall Tile
- Pavimento
Floor Tile
- Acabado Mate
Matt Finish
- Destonificado
Shade Variation
V4
- Anti Hielo
Frost Proof
- Resistencia al Deslizamiento
Slip Resistant
C2 (R11)
C3 (R11)

Formatos y acabados / Sizes and surfaces

- 30x60 cm. / 12"x24"
MATE / MATT
MOHS 8
PEI IV
± 9 mm.
C3 (R11) FINISH
DP 2
- 10x60 cm. / 4"x24"
MATE / MATT
MOHS 8
PEI IV
± 9 mm.
C3 (R11) FINISH
DP 4
- 15x15 cm. / 6"x6"
MATE / MATT
MOHS 8
PEI IV
± 9 mm.
C2 (R10) FINISH
DP 5

Piezas especiales / Special pieces

- Peldaño Enol**
C3 (R11) FINISH
30x60 cm. / 12"x24" PC 6
- Ángulo Peldaño Enol**
C3 (R11) FINISH
(izquierda o derecha)
30x60 cm. / 12"x24" PC 8
- Gradone Enol**
C3 (R11) FINISH
30x60 cm. / 12"x24" PC 12
- Ángulo Gradone Enol**
C3 (R11) FINISH
(izquierda o derecha)
30x60 cm. / 12"x24" PC 15
- Rodapié Enol**
7,2x60 cm. / 3"x24" PC 3

Destonificación / Shade variation



Enol Green

Embalaje / Packing

	Boxes Pallet	Pieces Box	Faces	SQM Box	SQM Pallet	KGS Pieces	KGS Box	KGS Pallet
30x60 / 12"x24"	32	8	25	1,44	46,08	3,50	28,17	916
10x60 / 4"x24"	60	14	51	0,84	50,40	1,167	16,54	1.001
15x15 / 6"x6"	60	32	100	0,72	43,20	0,438	14,20	861

Embalaje piezas especiales / Special pieces packing

	Boxes Pallet	Pieces Box	KGS Pieces	KGS Box	KGS Pallet	Boxes Pallet	Pieces Box	KGS Pieces	KGS Box	KGS Pallet	Boxes Pallet	Pieces Box	KGS Pieces	KGS Box	KGS Pallet		
Rodapié 7,2x60 / 3"x24"	30	18	0,875	15,97	493,80	Peldaño 30x60 / 12"x24"	32	8	3,50	28,25	918,70	Gradone 30x60 / 12"x24"	24	4	4,35	17,65	438,30



KIRIDECK

Maderas especiales para exterior.

Special woods for outdoor.

Kirideck es un gres porcelánico que recrea la tarima de madera exterior. Una colección en cuatro colores y una textura propia de las piezas originales deck.

Una madera especial para exteriores con las ventajas físicas que el gres porcelánico nos aporta, un producto duradero, sin mantenimiento, inalterable a la exposición al sol y ante todo, antideslizante. Perfecto para su colocación en zonas de piscina.

Kirideck is a porcelain tile that recreates the outdoor wooden flooring. This collection is presented in four colors and it has a typical texture from the original deck pieces.

A special wood for outdoor with all the advantages that porcelain tile provides us, a durable, maintenance-free product, unalterable to the sun exposure and, above all, non-slip. Perfect for pool areas placement.

KIRI: Su madera posee numerosas propiedades. Es ligera, suave al tacto pero altamente resistente. KIRI: This kind of wood has a lot of properties. It is light, soft but highly resistant.



KIRIDECK
PORCELAIN TILE

11x89,5 / 4,5"x35,5"

C3 (R11) FINISH
MOHS 8
PEI III-IV

± 9 mm.





KIRIDECK C3/R11 GREY 11x89,5



KIRIDECK C3/R11 WENGUE 11x89,5

KIRIDECK

Un estilo cálido
altamente resistente.

A highly resistant warm style.

Una solución útil en la construcción y adecuación de los suelos de terrazas, áticos o piscinas. Permite concebir un estilo parquet, cálido y sofisticado pero con las garantías de resistencia y durabilidad de un gres porcelánico.

A useful solution in the construction and fitting of the floors of terraces, attics or swimming pools. It makes it possible to create a parquet style, warm and sophisticated but with the guarantees of resistance and durability of porcelain tile.

KIRIDECK

Piezas de gran formato.

Large format pieces.

La colección Kirideck combina de manera perfecta rendimiento, estética y versatilidad. Cuenta con un acabado Antislip perfecto para zonas húmedas pero de fácil limpieza y mantenimiento.

Su formato estilizado permite cubrir grandes superficies aportando un efecto laminado muy caacterístico de este tipo de producto.

Kirideck collection combines performance, aesthetics and versatility. It has an Antislip finish, perfect for wet areas but easy to clean and preserve.

Its stylized format allows it to cover large surfaces, providing a laminated effect very characteristic of this type of product.



KIRIDECK C3/R11 GRAPHITE 11x89,5 →



GREY



GRAPHITE



ROBLE



WENGUE



KIRIDECK

PORCELAIN TILE

- 
Porcelánico
Porcelain Tile
- 
Revestimiento
Wall Tile
- 
Pavimento
Floor Tile
- 
Acabado Mate
Matt Finish
- 
Relieve
Relief
- 
Destonificado
Shade Variation
V2
- 
Anti Hielo
Frost Proof
- 
Resistencia al Deslizamiento
Slip Resistant
C3 (R11)

Especial para exterior / Special to outdoor



C3 (R11)


Formatos y acabados / Sizes and surfaces



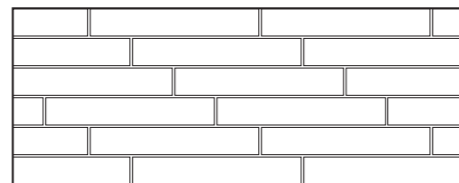
11x89,5 cm. / 4,5"x35,5"
 MATE / MATT
 MOHS 8
 PEI IV (Grey, Roble)
 PEI III (Graphite, Wengue)
 ± 10 mm.
 C3 (R11) FINISH
 DP 4



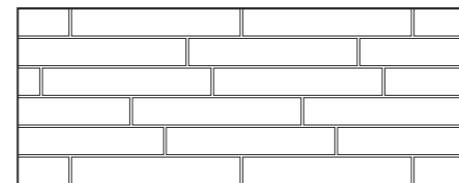
Sugerencias de colocación / Composition suggestions




Colocación 1/3
1/3 composition



Colocación 1/4
1/4 composition



Colocación aleatoria
Random composition



Embalaje / Packing

	Boxes Pallet	Pieces Box	SQM Box	SQM Pallet	KGS Pieces	KGS Box	KGS Pallet
11x89,5 / 4,5"x33,5"	55	9	0,89	48,95	2,20	20,05	1.117,45



APIA

Exteriores más personalizados.

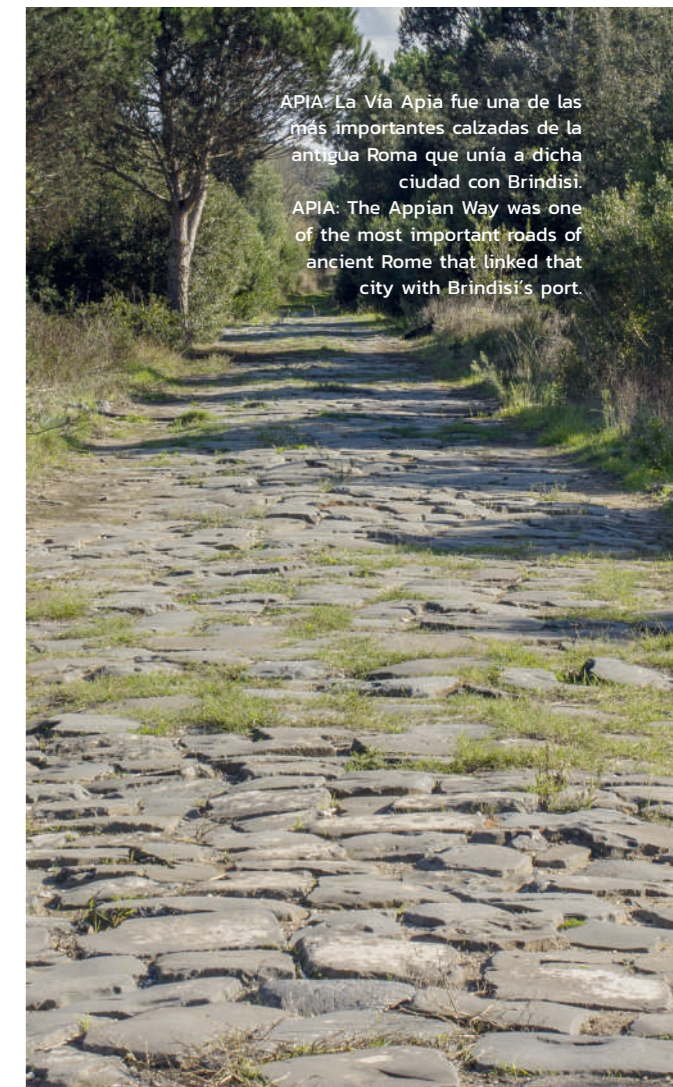
More personalized exteriors.

Apia es una colección que nos traslada en el tiempo a las antiguas calzadas romanas, pero con un desarrollo más elegante y refinado que le otorga un aspecto más actual.

El mosaico de exterior es un elemento sorprendente que, mediante formas, colores y diferentes texturas logra darle un toque de personalidad a zonas como patios, jardines o terrazas. Un producto de gran potencial en las zonas exteriores.

Apia collection takes us back in time to the ancient Roman roads, but with a more elegant and refined development that gives it a more modern look.

The outdoor mosaic is a surprising element that, through shapes, colors, and different textures, manages to give a touch of personality to areas such as patios, gardens, or terraces. A product with great potential in outdoor areas.



APIA: La Vía Apia fue una de las más importantes calzadas de la antigua Roma que unía a dicha ciudad con Brindisi.
APIA: The Appian Way was one of the most important roads of ancient Rome that linked that city with Brindisi's port.

APIA 44,5x44,5 / 17,5"x17,5"
 PORCELAIN TILE
 C3 (R11) FINISH Arc Apia:
 MOHS 8 44,5x44,5 / 17,5"x17,5"
 PEI III-IV \pm 9 mm.



← APIA C3/R11 GREY 445x445
 ARC APIA C3/R11 GREY 445x44,5

APIA

Preciosa destonificación.

Beautiful shade variation.

Los diseños de la colección Apia para el suelo de exterior están directamente inspirados en los colores de la naturaleza. Una preciosa destonificación armoniosa, que gracias a sus propiedades técnicas y antideslizantes, podrás disfrutar también el la piscina, tanto fuera como dentro de la misma.

Apia collection's outdoor flooring designs are directly inspired by the colors of nature. A beautiful shade variation and thanks to its technical and non-slip properties, you can also enjoy it inside or outside the pool.

APIA C3/R11 GRAPHITE 44,5x44,5 →

APIA C3/R11 GREY 44,5x44,5
APIA C3/R11 GRAPHITE 44,5x44,5 ↓





APIA

Infinidad de diseños
cautivadores.

Endless fascinating designs.






ARC APIA C3/R11 LAND 44,5x44,5



APIA C3/R11 LAND 44,5x44,5

La colección Apia cuenta con un decorado en forma de arco de medio punto, que amplía de manera excepcional, las posibilidades decorativas de este producto.

Apia collection has a decoration in the shape of a semicircular arch, which exceptionally expands the decorative possibilities of this product.



APIA

PORCELAIN TILE



Formatos y acabados / Sizes and surfaces



44,5x44,5 cm. / 17,5"x17,5"
 MATE / MATT
 MOHS 8
 PEI IV (Grey, Land, Multi)
 PEI III (Graphite)
 ± 9 mm.
 C3 (R11) FINISH
 DP 1

ARC APIA



Arc Apia C3/R11 Land
 44,5x44,5 cm. / 17,5"x17,5"
 MATE / MATT
 MOHS 8
 PEI IV
 ± 9 mm.
 C3 (R11) FINISH
 DP 1

Arc Apia C3/R11 Grey
 44,5x44,5 cm. / 17,5"x17,5"
 MATE / MATT
 MOHS 8
 PEI IV
 ± 9 mm.
 C3 (R11) FINISH
 DP 1

Arc Apia C3/R11 Multi
 44,5x44,5 cm. / 17,5"x17,5"
 MATE / MATT
 MOHS 8
 PEI IV
 ± 9 mm.
 C3 (R11) FINISH
 DP 1

Arc Apia C3/R11 Graphite
 44,5x44,5 cm. / 17,5"x17,5"
 MATE / MATT
 MOHS 8
 PEI III
 ± 9 mm.
 C3 (R11) FINISH
 DP 1

Embalaje / Packing

	Boxes Pallet	Pieces Box	Faces	SQM Box	SQM Pallet	KGS Pieces	KGS Box	KGS Pallet
44,5x44,55 / 17,5"x17,5"	44	7	16	1,39	61,16	3,90	27,47	1,220

AUTODECLARACIÓN AMBIENTAL DEL PRODUCTO SEGÚN UNE-EN ISO 14021

CONTENIDO MÍNIMO EN RECICLADO

La composición para el gres contiene un 6% de material reciclado pre-consumo, incluyendo materias primas recicladas hídricas y minerales:
 - Contenido agua residual reciclada de pre-consumo de origen interno y externo.
 - Contenido materia sólida reciclada de pre-consumo de origen interno y externo.



6%

PRODUCTO	
Contenido total de sólidos (Kg)	19,96
Contenido materia sólida virgen (Kg)	18,76
Contenido materia sólida reciclada de pre-consumo (Kg)	1,20
CONTENIDO DE RECICLADO (%) [X=A/P · 100]	6%



100%

ENVASE	
Contenido total de sólidos (Kg)	0,020
Contenido materia sólida virgen (Kg)	0,000
Contenido materia sólida reciclada de pre-consumo (Kg)	0,020
CONTENIDO DE RECICLADO (%) [X=A/P · 100]	100%

UTILIZACIÓN REDUCIDA DE RECURSOS



6%
Reducción de materiales en el producto



100%
Reducción de materiales en el envase



8%
Reducción de energía

Utilización reducida de recursos: [U=(I-U) / I · 100]	
Reducción de recursos materiales producto (%)	6%
Reducción de recursos materiales envase (%)	100%
Reducción de recursos energéticos (%)	8%



Producto con marcado CE, cumpliendo la norma técnica UNE-EN 14411



Producto 100% inerte: en el proceso de fabricación de baldosas cerámicas se alcanzan temperaturas superiores a 1000°C, lo que provoca que cualquier compuesto orgánico se descomponga, produciendo un producto final inerte libre de cualquier compuesto orgánico volátil que pudiera ser liberado en su etapa de uso.



Los residuos peligrosos y no peligrosos del proceso de producción han sido eliminados y debidamente tratados por un gestor autorizado, y se les da una valoración material, de manera que se recicla el 100% de los residuos.



Al producto, al final de su vida útil, se le da una valoración material, de manera que se recicla el 100% del producto.

CARACTERÍSTICAS TÉCNICAS

TECHNICAL SHEET



DUAL GRES S.A.

Carretera Viver-Pto. Burriana (CV-20 Onda-Villareal) km. 56'9, 12200 Onda, Castellón (ESPAÑA / SPAIN)

05

05DG

EN 14411:2016

Baldosas cerámicas esmaltadas prensadas en seco, con absorción de agua $E_b \leq 0,5\%$ para suelos y paredes, interiores y exteriores.

Dry-pressed ceramic tiles, with water absorption $E_b \leq 0,5\%$, for indoor and/or outdoor walls and floors.

Reacción al fuego / Reaction to fire	A1 _{FL}
Fuerza de rotura / Breaking strength	> 1300 N
Durabilidad para: Uso interior / exterior / Durability for: Indoor / outdoor use	Cumple / Pass
Resistencia al choque térmico / Thermal shock resistance	Cumple / Pass
Resistencia a la helada / Frost resistance	Cumple / Pass

Los tonos y colores de las fotografías son una referencia a los modelos reales. DUAL GRES, S.A. no asume ninguna responsabilidad por errores de impresión en cualquier dato reflejado en este catálogo. Todas las características y especificaciones técnicas están basadas en la información disponible en el momento de impresión del catálogo. DUAL GRES, S.A. se reserva el derecho de modificar, de acuerdo a las circunstancias de mercado, cualquier modelo, característica o prestaciones de sus productos sin que se contraiga derecho a perjuicio alguno.

Colors and tonalities of the pictures shown in this catalogue are a reference of the real models. DUAL GRES, S.A. does not take any responsibility of printing mistakes in any data of this catalogue. All technical characteristics and specifications are based on the available information at the printing moment. DUAL GRES, S.A. reserves the right to modify, according to changes in markets, any model, characteristics or other information of its products without any responsibility or any commitment.

Cr. Viver-Pto. Burriana
 km. 56'9, 12200 Onda, SPAIN
 Tel. : +34 964 771166
general@dualgres.com
www.dualgres.com

