

**MAINZU**

**CREATIVE  
CERAMICS**

TILE BOOK COLLECTIONS 2024

# TILE BOOK COLLECTIONS 2024

**MAINZU**



**MAINZU**

[www.mainzu.com](http://www.mainzu.com)

Camí la Travessa, 17 · 12540 VILA-REAL (Castellón) SPAIN  
Tel. Dpto. Cial. Nacional: +34 964 506 300 · Tel. Dpto. Cial. Export: +34 964 506 301  
Tel. Administración: +34 964 506 302  
[comercial@mainzu.com](mailto:comercial@mainzu.com) · [export@mainzu.com](mailto:export@mainzu.com)




Desde 1964, Mainzu ha fusionado la tradición artesanal con la más avanzada tecnología, dando vida a piezas que no solo revisten paredes y suelos, sino que también cuentan historias. Seis décadas cultivando relaciones sólidas con nuestros clientes, quienes han guiado cada paso de este exitoso viaje.

Hoy, no solo miramos hacia atrás con gratitud, sino que también proyectamos una ambiciosa visión hacia el futuro.

Since 1964, Mainzu has combined craft tradition with the most advanced technology, bringing to life pieces that not only cover walls and floors, but also tell stories. Six decades cultivating strong relationships with our customers, who have guided every step of this successful journey.

Today, not only we look back with gratitude, but we also cast an ambitious vision for the future.



## DE LA IDEA A LA FORMA INSPIRADOS EN PERSONAS

FROM THE IDEA TO THE SHAPE,  
INSPIRED BY PEOPLE

Las personas son el foco principal en el que centramos nuestra investigación y proceso creativo. Diseñamos piezas que crean entornos donde sentirse cómodo y donde resulte agradable vivir. Cuidamos y estudiamos cada colección para que puedan comunicar y aportar valor a cada espacio. Cada pieza transmite una sensación. Una cerámica emocional que une inspiración, tradición, vanguardia, funcionalidad, belleza, tecnología y sostenibilidad.

People are the main focus of our research and creative process. We design pieces that create environments where people feel comfortable and where it is pleasant to live. We take care and study each collection so that they can communicate and add value to each space. Each piece transmits a sensation. An emotional ceramic that unites inspiration, tradition, avant-garde, functionality, beauty, technology and sustainability.

The  
WorkShop  
FACTORY

## TRADICIÓN E INNOVACIÓN

TRADITION & INNOVATION

Mainzu es una empresa pionera en la producción de revestimientos cerámicos. Nacida en 1964, la empresa ubicada en la ciudad de Vila-Real ha estado siempre en la primera línea de un ámbito en constante evolución, especializándose en formatos pequeños y de calidad en relación a los estándares del sector.

En cuanto al sistema productivo, Manufactura Industrial Azulejera siempre ha destacado por su innovación, cuyos objetivos son la consecución de una alta productividad y de elevados estándares de calidad. De hecho, en 1998 la empresa se convirtió en la primera del sector cerámico español en implantar un sistema de control computarizado. Esto conllevó una mayor eficiencia en el control de calidad gracias al visionado de la producción en tiempo real.

El cambio realmente importante y tecnológico llega con la Alta Definición a partir del 2010. En efecto, la adopción de una nueva Máquina de Inyección en dicho año permitió la búsqueda de nuevos límites en el campo del esmaltado, permitiendo a nuestros diseñadores alcanzar altas cotas de realismo, detalle y pureza. Tal fue la demanda que en finales de 2011 se ampliaron todas las líneas de esmaltado a esta tecnología y ampliando de cuatro a seis colores nuestra gama cromática.

Tales decisiones, junto a nuestra apuesta por la búsqueda y adaptación a los mercados exteriores, conllevan resultados no sólo en términos de estabilidad en tiempos de dificultades económicas, sino también en cuanto a la relevancia sectorial de la que goza. Es por ello que, como compañía, Mainzu se debe a unos valores que combinan lo mejor de la tradición cerámica valenciana y la innovación constante.

Mainzu is a pioneer ceramic tiles company founded in 1964, located in Vila-real. It has been at the forefront in a field of constant evolution, specialized in small and quality formats in relation to sector standards.

Manufactura Industrial Azulejera has always stood up due to its innovations, whose objectives are a large production and high quality standards. The company was the first one in Spanish ceramic industry to introduce a computerized control system, that made the quality control more efficient with real-time production viewing.

The most important and technological change came with high resolution, since 2010 the adaptation of this new technology was made possible by searching for new limits on the field of enameling, allowing our designers reach further levels of realism, details and purity. At the end of 2011 the large demand made essential to adjust every enamel line to this technology and to extend from four to six colors our chromatic shape.

In the scope of the production system also stands out the storage of the goods, that is completely covered, maintaining the high quality standards of the product and package. These decisions, together with our bet for searching and adapting to international markets, carry results not only in terms of stability in times of economic difficulties, but also as relevance inside the sector. That is why, as a company, Mainzu is due to values that combine the best of Valencian tradition and constant innovation.

**MAINZU**  
cerámica



# COMPROMISO DE SOSTENIBILIDAD

## SUSTAINABILITY COMMITMENT

Con el fin de lograr la sustentabilidad ambiental y desarrollar un mayor compromiso social, en Mainzu hemos elaborado un plan estratégico de desarrollo sostenible, que crecerá año tras año, nuestra línea de actuación esta basada en seis pilares con el objetivo de lograr con nuestras acciones un efectivo desarrollo sostenible, porque pensamos que el progreso debe de ir acompañado de la protección de nuestro medio ambiente.

Mainzu believes that progress must be accompanied by the protection of our environment. That is why we have elaborated a strategic plan to achieve environmental sustainability. Our line of action is based on six fundamental pillars.

### **INSTALACIONES SOSTENIBLES** Sustainable facilities

Apostamos por las energías renovables, instalando placas fotovoltaicas para autoconsumo en la cubierta de nuestras instalaciones. Las cuales disponen de la correspondiente autorización ambiental integrada.

We are committed to renewable energies, installing photovoltaic panels for self-consumption on the roof of our facilities, which have the corresponding integrated environmental authorization.

### **REDUCCIÓN DE RESIDUOS** Waste reduction

Hemos realizado un gran esfuerzo para minimizar nuestro impacto en el medio ambiente, logrando reducir la cantidad de residuos producidos, su peligrosidad y el nivel de reciclado de estos.

We have made a great effort to minimize our impact on the environment, we have managed to reduce the amount of waste produced, as well as its hazardousness and the level of recycling.

### **AGUA Y VERTIDOS 0** Water and 0 effluents

Consideramos el agua un bien escaso, por lo que procuramos desperdiciarla lo menos posible. Conseguimos vertido 0, ya que las únicas aguas vertidas a la red de saneamiento son las de aseos y vestuarios.

We consider water a scarce commodity, so we try to waste as little as possible. We achieve 0 discharge, since the only water discharged to the sewage system is from toilets and changing rooms.

### **EMISIONES 0 A LA ATMÓSFERA** 0 emissions to the atmosphere

Realizamos mediciones de nuestras emisiones a la atmósfera, garantizando el cumplimiento de los parámetros establecidos. Además disponemos de sistemas de aspiración y filtros de emisiones.

We measure our emissions to the atmosphere, ensuring the compliance with the established parameters. We also have aspiration systems and emission filters.

### **CERTIFICACIONES SOSTENIBILIDAD** Sustainability certifications


Toda la conciencia ambiental queda plasmada en nuestro producto, que obtiene la Declaración GlobalEPD. Nuestras piezas contribuyen también a que un edificio obtenga la certificación del programa LEED.

All our environmental awareness is reflected in our product, which obtains the GlobalEPD Declaration. Our pieces also contribute to a building obtaining LEED certification.

### **COMPROMISO AMBIENTAL** Environmental commitment

Nuestro compromiso se ve reflejado por la obtención de la normal UNE EN ISO14001. Adquirimos anualmente nuevos objetivos como la sustitución de carretillas diesel por eléctricas o la digitalización documental.

Our commitment is reflected in the achievement of the UNE EN ISO14001 standard. Every year we acquire new objectives, such as the replacement of diesel forklifts with electric ones or the digitalization of documents.







## LECTURA DEL CATÁLOGO / Reading of catalogue

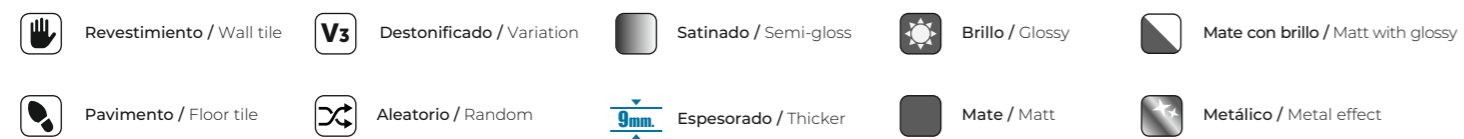
### USO DEL CATÁLOGO / Use of the catalog

|   |   |  |   |
|---|---|--|---|
| <b>01</b><br>Nombre de la colección /<br>Collection name        | <b>05</b><br>Formato /<br>Size                                | <b>09</b><br>Número de página /<br>page number                               | <b>13</b><br>Formato pieza /<br>Piece size                    |
| <b>02</b><br>Formato colección /<br>Collection size             | <b>06</b><br>Aplicación del producto /<br>Product use         | <b>10</b><br>Características de la colección /<br>Collection characteristics | <b>14</b><br>Código precio /<br>Product code                  |
| <b>03</b><br>Moodboard presentación /<br>Presentation moodboard | <b>07</b><br>Ambientes de la colección /<br>Collection scenes | <b>11</b><br>Pieza /<br>Piece  | <b>15</b><br>Características de embalaje /<br>Packing details |
| <b>04</b><br>Nueva colección /<br>New collection                | <b>08</b><br>Descripción del ambiente/<br>Scene description   | <b>12</b><br>Nombre y/o color /<br>Name and/or color                         | <b>16</b><br>Características de embalaje /<br>Packing details |

### APLICACIONES DEL PRODUCTO / Product use



### CARACTERÍSTICAS / Characteristics



### ESCALA DE DESTONIFICACIÓN DEL COLOR / Tone variation of color

|   |   |   |
|---|---|---|
| <b>V1</b> Aspecto uniforme: Todas las piezas de una misma partida son similares.<br>Uniform appearance: All the pieces from the same production run are similar.  | <b>V3</b> Variación moderada: La intensidad de color de cada pieza puede variar significativamente, aunque los colores presentes en una baldosa serán representativos de los colores que cabe esperar en el resto de baldosas.<br>Moderate variation: While the colors present on a single piece of tile will be indicative of the colors to be expected on other tiles, the amount of color on each piece will vary significantly. | <b>V4</b> Variación aleatoria: Diferencias de color aleatorias entre unas baldosas y otras, de manera que cada una de ellas puede tener colores completamente distintos de los demás. De este modo, la colocación final será única.<br>Substantial variation: Random color differences from tile to tile, so that one tile may have totally different colors from that on other tiles. Thus, the final installation will be unique. |
| <b>V2</b> Ligera variación: Diferencias claramente perceptibles en textura y/o diseño pero con colores similares.<br>Slight variation: Clearly distinguishable differences in texture and/or pattern with similar colors. |   |   |

### BASE DECOR / Base decor

Las decoraciones están realizadas sobre las bases de la misma colección para una máxima coordinación.  
Decor based on the same collection bases. The maximum coordination.

### TIPOS DE PAVIMENTO COORDINADO / Coordinated floor tile types




Piezas para pavimento o revestimiento de mayor espesor ofreciendo una mayor resistencia /  
Thicker pieces to floor or wall tile, offering a greater resistance.



Un pavimento porcelánico más resistente, más duradero y más versátil.  
Con un antideslizamiento Clase III / R10  
Ver en: Book of Porcelain Collections 2022 OPTYM /  
A porcelain floor tile more durable, resistant and versatile.  
Antislip Clase II / R10  
See in: Book of Porcelain Collections 2022 OPTYM





20x20  
8"x8"

Decor Tikida 20x20 · 8"x8"

20x20  
8"x8"

|                    |         |
|--------------------|---------|
| ANTICATTO          | 42 · 43 |
| ARREBATO           | 16 · 17 |
| ART DECO TRENDS    | 24 · 25 |
| BOLONIA            | 46 · 47 |
| CHAOUEN            | 20 · 23 |
| CHROMA             | 52 · 55 |
| LIVORNO            | 26 · 31 |
| MAIOLICA           | 18 · 19 |
| MANDALA            | 44 · 45 |
| METAL TILES        | 38 · 41 |
| MILANO             | 36 · 37 |
| RAVENA             | 48 · 49 |
| RICORDI VENEZZIANI | 32 · 35 |
| TIKIDA             | 14 · 15 |
| VITTA              | 50 · 51 |

## DECOR LOVERS

Cuidamos cada decoración al detalle. Abarcamos todo tipo de estilo decorativo con el fin de satisfacer cualquier necesidad creativa.

We try to take care of the details. Our main goal is to satisfy any kind of necessity covering every type of decorative style.

**MAINZU**  
cerámica



# TIKIDA

20x20 · 8"x8"



Tikida Blanco 20x20 · 8"x8" · Decor Tikida 20x20 · 8"x8"  
 Arue Natural 20x20 · 8"x8" (Ver serie completa en página 17 · Check complete series in page 17)

- INTERIOR INSIDE
- BAÑO BATHROOM
- COCINA KITCHEN
- ESPACIO PÚBLICO PUBLIC SPACE

TIKIDA 20x20 · 8"x8"


- REVESTIMIENTO WALL TILE
- MATE MATT
- MATE CON BRILLO MATT WITH GLOSSY
- V3 DESTONIFICADO VARIATION




TIKIDA BLANCO  
20x20 (M 152) 8"x8"



TIKIDA OCRE  
20x20 (M 152) 8"x8"



DECOR TIKIDA  
20x20 (M 280) 8"x8"



TIKIDA BLU  
20x20 (M 152) 8"x8"



TIKIDA GREEN  
20x20 (M 152) 8"x8"



Tikida Green 20x20 · 8"x8" · Decor Tikida 20x20 · 8"x8"

| MODELO       | MEDIDAS           | PIEZAS / CAJA | PIEZAS / M² | M² / CAJA | CAJA / PALLET | PESO / M² | PESO / PIEZA | PESO / CAJA | M² / PALLET | PESO / PALLET | VENTA |
|--------------|-------------------|---------------|-------------|-----------|---------------|-----------|--------------|-------------|-------------|---------------|-------|
| BASE / DECOR | 20 x 20 · 8" x 8" | 25            | 25          | 1         | 100           | 12,81     | 0,51         | 12,81       | 100         | 1.280         | M²    |

### PAVIMENTO SUGERIDO

RECOMMENDED FLOOR TILE

- OPTYM | PORCELAIN TILE
- MATE / MATT
- R11 - CLASE III
- R10 - CLASE II

|  |  |  |  |
|--|--|--|--|
| <p><b>NOSTALGY</b></p> <p>NOSTALGY HONEY<br/>20x20 · 8"x8"<br/>(M 280)</p>             | <p><b>NOSTALGY BLACK</b></p> <p>NOSTALGY BLACK<br/>20x20 · 8"x8"<br/>(M 280)</p> | <p><b>FONDANT BLUE</b></p> <p>FONDANT BLUE<br/>20x20 · 8"x8"<br/>(M 280)</p> | <p><b>FONDANT CUERO</b></p> <p>FONDANT CUERO<br/>20x20 · 8"x8"<br/>(M 280)</p> |
| <p><b>CARINO DECO NAXOS</b></p> <p>CARINO DECO NAXOS<br/>20x20 · 8"x8"<br/>(M 280)</p> |  |  |  |

Ver serie completa en / Check complete series in:  
**PORCELAIN BOOK COLLECTIONS 2024 OPTYM**

# ARREBATO

20x20 · 8"x8"



The Workshop  
FACTORY



INTERIOR  
INSIDE



BAÑO  
BATHROOM



COCINA  
KITCHEN



ESPACIO PÚBLICO  
PUBLIC SPACE

**MAINZU**  
cerámica

## ARREBATO 20x20 · 8"x8"



ARREBATO WHITE  
20x20 (M 130) 8"x8"



ARREBATO NATURAL  
20x20 (M 130) 8"x8"



TAHITI WHITE  
20x20 (M 220) 8"x8"



TAHITI NATURAL  
20x20 (M 220) 8"x8"



Arrebato White 20x20 · 8"x8"  
Tahiti White 20x20 · 8"x8"

## PAVIMENTO COORDINADO ARUE


ARUE FLOOR TILE

OPTYM | PORCELAIN TILE

MATE / MATT



ARUE WHITE  
20x20 (M 280) 8"x8"



ARUE NATURAL  
20x20 (M 280) 8"x8"



Tahiti Natural 20x20 · 8"x8"

| MODELO       | MEDIDAS           | PIEZAS / CAJA | PIEZAS / M² | M² / CAJA | CAJA / PALLET | PESO / M² | PESO / PIEZA | PESO / CAJA | M² / PALLET | PESO / PALLET | VENTA |
|--------------|-------------------|---------------|-------------|-----------|---------------|-----------|--------------|-------------|-------------|---------------|-------|
| BASE / DECOR | 20 x 20 · 8" x 8" | 25            | 25          | 1         | 100           | 12,81     | 0,51         | 12,81       | 100         | 1,280         | M²    |
| PAV. OPTYM   | 20 x 20 · 8" x 8" | 25            | 25          | 1         | 75            | 18,91     | 0,76         | 18,91       | 75          | 1,418         | M²    |

# MAIOLICA

20x20 · 8"x8"



The Workshop  
FACTORY



INTERIOR  
INSIDE



BAÑO  
BATHROOM



COCINA  
KITCHEN



ESPACIO PÚBLICO  
PUBLIC SPACE

**MAINZU**  
cerámica

MAIOLICA 20x20 · 8"x8"




REVESTIMIENTO  
WALL TILE



MATE CON BRILLO  
MATT WITH GLOSSY



V2 DESTONIFICADO  
VARIATION



MAIOLICA BIANCO  
20x20 (M 152) 8"x8"



CENTRO MAIOLICA  
20x20 (M 220) 8"x8"



PAVIMENTO COORDINADO FAENZA  
FAENZA FLOOR TILE

OPTYM | PORCELAIN TILE

MATE / MATT



R10  
CLASE II



FAENZA BIANCO  
20x20 (M 280) 8"x8"



CENTRO FAENZA  
20x20 (M 280) 8"x8"



Maiolica Bianco 20x20 · 8"x8" · Centro Maiolica 20x20 · 8"x8" · Faenza Bianco 20x20 · 8"x8" · Centro Faenza 20x20 · 8"x8"

| MODELO       | MEDIDAS           | PIEZAS / CAJA | PIEZAS / M² | M² / CAJA | CAJA / PALLET | PESO / M² | PESO / PIEZA | PESO / CAJA | M² / PALLET | PESO / PALLET | VENTA |
|--------------|-------------------|---------------|-------------|-----------|---------------|-----------|--------------|-------------|-------------|---------------|-------|
| BASE / DECOR | 20 x 20 · 8" x 8" | 25            | 25          | 1         | 100           | 12,81     | 0,51         | 12,81       | 100         | 1,280         | M²    |
| PAV. OPTYM   | 20 x 20 · 8" x 8" | 25            | 25          | 1         | 75            | 18,91     | 0,76         | 18,91       | 75          | 1,418         | M²    |

# CHAOUEN

20x20 · 8"x8"



The Workshop  
FACTORY



INTERIOR  
INSIDE



BAÑO  
BATHROOM



COCINA  
KITCHEN



ESPACIO PÚBLICO  
PUBLIC SPACE

MAINZU  
cerámica



Dix Chaouen Ice 20x20 · 8"x8"



Dix Chaouen Cream 20x20 · 8"x8"  
Celtic 20x20 · 8"x8" (Ver serie completa en / Check complete series in PORCELAIN BOOK COLLECTIONS 2024 OPTYM)



REVESTIMIENTO WALL TILE



BRILLO GLOSSY



DESTONIFICADO VARIATION



Dix Chaouen Carmine 20x20 · 8"x8"  
Hermitage Dark 20x20 · 8"x8" (Ver serie completa en / Check complete series in PORCELAIN BOOK COLLECTIONS 2024 OPTYM)




Dix Chaouen Notte 20x20 · 8"x8"  
White Bali Stone 20x20 · 8"x8" (Ver serie completa en / Check complete series in PORCELAIN BOOK COLLECTIONS 2024 OPTYM)




DIX CHAOUEN ICE  
20x20 (M 152) 8"x8"




DIX CHAOUEN CREAM  
20x20 (M 152) 8"x8"




DIX CHAOUEN CARMINE  
20x20 (M 152) 8"x8"



DIX CHAOUEN FOREST  
20x20 (M 152) 8"x8"



DIX CHAOUEN OCEAN  
20x20 (M 152) 8"x8"



DIX CHAOUEN NOTTE  
20x20 (M 152) 8"x8"



Dix Chaouen Ice 20x20 · 8"x8" · Dix Chaouen Forest 20x20 · 8"x8"  
Hermitage Dark 20x20 · 8"x8" (Ver serie completa en / Check complete series in PORCELAIN BOOK COLLECTIONS 2024 OPTYM)



Dix Chaouen Ocean 20x20 · 8"x8"

| MODELO | MEDIDAS           | PIEZAS / CAJA | PIEZAS / M <sup>2</sup> | M <sup>2</sup> / CAJA | CAJA / PALLET | PESO / M <sup>2</sup> | PESO / PIEZA | PESO / CAJA | M <sup>2</sup> / PALLET | PESO / PALLET | VENTA          |
|--------|-------------------|---------------|-------------------------|-----------------------|---------------|-----------------------|--------------|-------------|-------------------------|---------------|----------------|
| BASE   | 20 x 20 · 8" x 8" | 25            | 25                      | 1                     | 100           | 12,81                 | 0,51         | 12,81       | 100                     | 1,280         | M <sup>2</sup> |

**PAVIMENTO SUGERIDO** — RECOMMENDED FLOOR TILE

OPTYM | PORCELAIN TILE MATE / MATT R11 CLASE II R10 CLASE II

PORTOCERVO — BALI STONES — R10 - CLASE II FONDANT — R11 - CLASE III HERMITAGE — R10 - CLASE II

PORTOCERVO 20x20 · 8"x8" (M 300) WHITE BALI STONE 20x20 · 8"x8" (M 280) DECOR FONDANT BLANC 20x20 · 8"x8" (M 280) HERMITAGE DARK 20x20 · 8"x8" (M 280)

Ver serie completa en / Check complete series in: PORCELAIN BOOK COLLECTIONS 2024 OPTYM

# ART DECO TRENDS


20x20 · 8"x8"




-  INTERIOR  
INSIDE
-  BAÑO  
BATHROOM
-  COCINA  
KITCHEN
-  ESPACIO PÚBLICO  
PUBLIC SPACE




ASTORIA  
20x20 (M 220) 8"x8"



GATSBY  
20x20 (M 220) 8"x8"



DUKE  
20x20 (M 220) 8"x8"



CHARLESTONE  
20x20 (M 220) 8"x8"



Charlestone 20x20 · 8"x8"



Duke 20x20 · 8"x8"


| MODELO | MEDIDAS           | PIEZAS / CAJA | PIEZAS / M <sup>2</sup> | M <sup>2</sup> / CAJA | CAJA / PALLET | PESO / M <sup>2</sup> | PESO / PIEZA | PESO / CAJA | M <sup>2</sup> / PALLET | PESO / PALLET | VENTA          |
|--------|-------------------|---------------|-------------------------|-----------------------|---------------|-----------------------|--------------|-------------|-------------------------|---------------|----------------|
| BASE   | 20 x 20 · 8" x 8" | 25            | 25                      | 1                     | 100           | 12,81                 | 0,51         | 12,81       | 100                     | 1.280         | M <sup>2</sup> |

**PAVIMENTO SUGERIDO**  
RECOMMENDED FLOOR TILE

 OPTYM | PORCELAIN TILE  MATE / MATT



- CARINO** — R10 - CLASE II




CARINO  
PERLA GRAY  
20x20 · 8"x8"  
(M 280)
- BOTTEGA** — R10 - CLASE II




BOTTEGA  
BIANCO  
20x20 · 8"x8"  
(M 280)
- NOSTALGY** — R10 - CLASE II



NOSTALGY  
WHITE  
20x20 · 8"x8"  
(M 280)
- NOSTALGY CONCRETE** — R10 - CLASE II



NOSTALGY  
CONCRETE  
20x20 · 8"x8"  
(M 280)
- NOSTALGY BLACK** — R10 - CLASE II



NOSTALGY  
BLACK  
20x20 · 8"x8"  
(M 280)

Ver serie completa en / Check complete series in:  
**PORCELAIN BOOK COLLECTIONS 2024 OPTYM**

# LIVORNO

20x20 · 8"x8"



The Workshop  
FACTORY



INTERIOR  
INSIDE



BAÑO  
BATHROOM



COCINA  
KITCHEN



ESPACIO PÚBLICO  
PUBLIC SPACE

MAINZU  
cerámica




Livorno Blanco 20x20 · 8"x8" · Livorno Green 20x20 · 8"x8" · Decor Sonata 20x20 · 8"x8" · Pav. Livorno Cotto 20x20 · 8"x8"



Livorno Blanco 20x20 · 8"x8" · Mural Protea 120x120 formado por 36 piezas de 20x20 · 48"x48" formed by 36 pieces of 8"x8" Patchwood Noce 20x20 · 8"x8" (Ver serie completa en / Check complete series in PORCELAIN BOOK COLLECTIONS 2024 OPTYM)



Livorno Blanco 20x20 · 8"x8" · Livorno Green 20x20 · 8"x8" · Mural Protea 120x120 formado por 36 piezas de 20x20 · 48"x48" formado by 36 pieces of 8"x8" Green Bali Stone 20x20 · 8"x8" (Ver serie completa en / Check complete series in PORCELAIN BOOK COLLECTIONS 2024 OPTYM)



MURAL PROTEA 120x120 (P 1150) formado por 36 piezas de 20x20 · 48"x48" formed by 36 pieces of 8"x8"



DECOR PROTEA 20x20 (M 220) 8"x8"



MURAL SONATA 120x120 (P 1150) formado por 36 piezas de 20x20 · 48"x48" formed by 36 pieces of 8"x8"



DECOR SONATA 20x20 (M 220) 8"x8"

| MODELO       | MEDIDAS            | PIEZAS / CAJA | PIEZAS / M² | M² / CAJA | CAJA / PALLET | PESO / M² | PESO / PIEZA | PESO / CAJA | M² / PALLET | PESO / PALLET | VENTA             |
|--------------|--------------------|---------------|-------------|-----------|---------------|-----------|--------------|-------------|-------------|---------------|-------------------|
| BASE / DECOR | 20 x 20 · 8" x 8"  | 25            | 25          | 1         | 100           | 13,75     | 0,55         | 13,75       | 100         | 1.375         | M²                |
| MURAL        | 20 x 20 · 8" x 8"  | 36            | 25          | 1,44      | 64            | 18,91     | 0,76         | 27,36       | 92,16       | 1.742         | SET MURAL 120X120 |
| MOLDURA      | 5 x 20 · 2" x 8"   | 38            | -           | -         | 92            | -         | 0,16         | 6           | -           | -             | PIEZA             |
| TORELO       | 2,5 x 20 · 1" x 8" | 80            | -           | -         | 92            | -         | 0,10         | 8           | -           | -             | PIEZA             |





REVESTIMIENTO  
WALL TILE



BRILLO  
GLOSSY



DESTONIFICADO  
VARIATION



Decor Micheli 20x20 · 8"x8"



LIVORNO OCRE  
20x20 (M 130) 8"x8"



MOLDURA  
LIVORNO OCRE  
5x20 (P 012) 2"x8"



TORELO  
LIVORNO OCRE  
2,5x20 (P 009) 1"x8"



LIVORNO COTTO  
20x20 (M 130) 8"x8"



MOLDURA  
LIVORNO COTTO  
5x20 (P 012) 2"x8"



TORELO  
LIVORNO COTTO  
2,5x20 (P 009) 1"x8"




LIVORNO BLU  
20x20 (M 130) 8"x8"



MOLDURA  
LIVORNO BLU  
5x20 (P 012) 2"x8"




TORELO  
LIVORNO BLU  
2,5x20 (P 009) 1"x8"



DECOR SAVONA  
20x20 (M 220) 8"x8"



DECOR MICHELI  
20x20 (M 220) 8"x8"



DECOR VECCHIO  
20x20 (M 220) 8"x8"



Livorno Cotto 20x20 · 8"x8" · Livorno Blanco 20x20 · 8"x8" · Decor Savona 20x20 · 8"x8" · Pav. Livorno Cotto 20x20 · 8"x8"

PAVIMENTO COORDINADO LIVORNO  
LIVORNO FLOOR TILE




SATINADO / SEMI-GLOSS



PAVIMENTO LIVORNO OCRE  
20x20 (M 220) 8"x8"



PAVIMENTO LIVORNO COTTO  
20x20 (M 220) 8"x8"

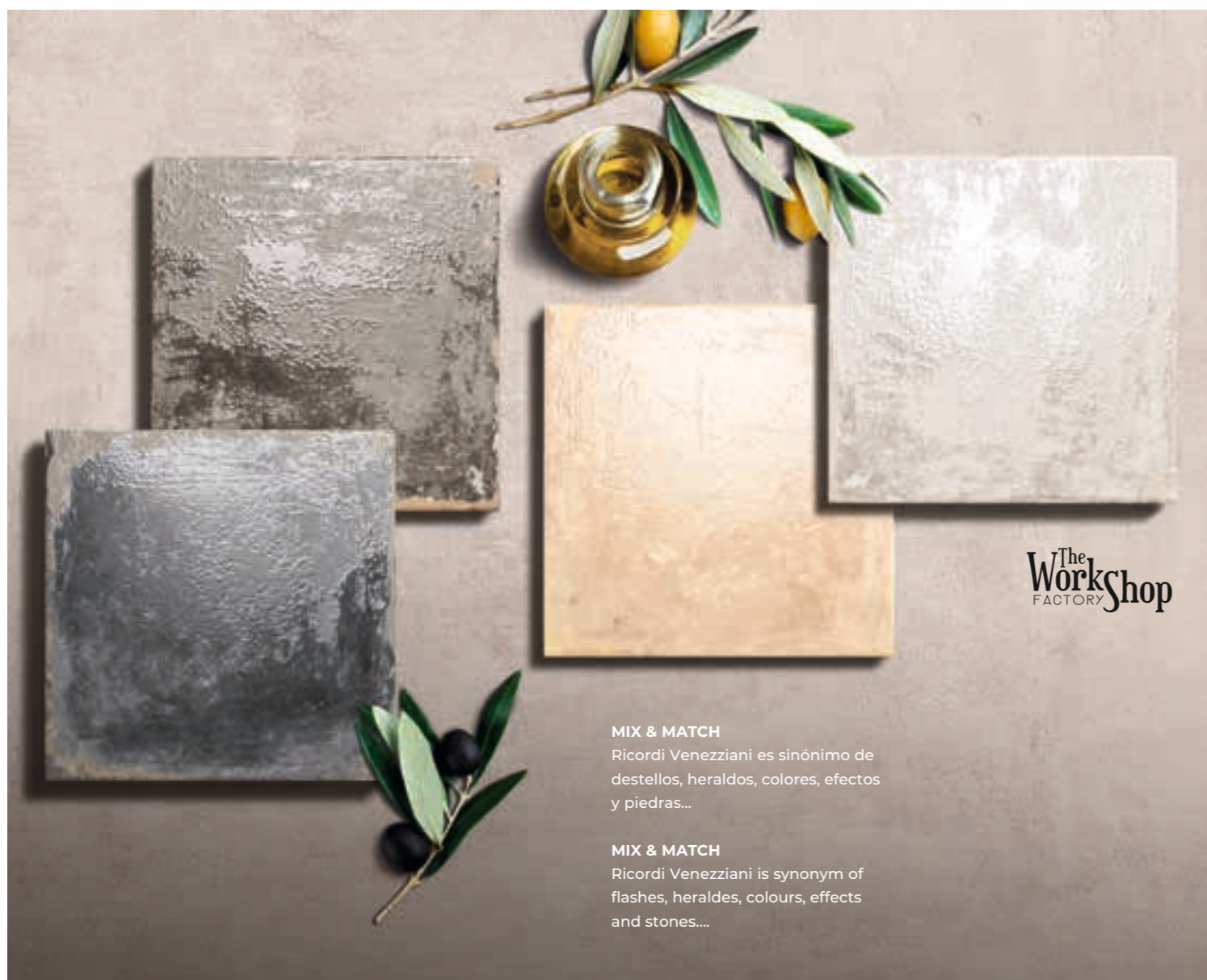


PAVIMENTO LIVORNO BLU  
20x20 (M 220) 8"x8"

| MODELO       | MEDIDAS           | PIEZAS / CAJA | PIEZAS / M <sup>2</sup> | M <sup>2</sup> / CAJA | CAJA / PALLET | PESO / M <sup>2</sup> | PESO / PIEZA | PESO / CAJA | M <sup>2</sup> / PALLET | PESO / PALLET | VENTA          |
|--------------|-------------------|---------------|-------------------------|-----------------------|---------------|-----------------------|--------------|-------------|-------------------------|---------------|----------------|
| BASE / DECOR | 20 x 20 · 8" x 8" | 25            | 25                      | 1                     | 100           | 12,85                 | 0,51         | 12,85       | 100                     | 1,280         | M <sup>2</sup> |
| PAVIMENTO    | 20 x 20 · 8" x 8" | 25            | 25                      | 1                     | 80            | 15,73                 | 0,629        | 15,73       | 80                      | 1,258         | M <sup>2</sup> |
| MOLDURA      | 5 x 20 · 2" x 8"  | 38            | -                       | -                     | 92            | -                     | 0,16         | 6           | -                       | -             | PIEZA          |
| TORELO       | 3 x 20 · 1" x 8"  | 80            | -                       | -                     | 92            | -                     | 0,10         | 8           | -                       | -             | PIEZA          |

# RICORDI VENEZZIANI

20x20 · 8"x8"



**MIX & MATCH**  
Ricordi Veneziani es sinónimo de destellos, heraldos, colores, efectos y piedras...

**MIX & MATCH**  
Ricordi Veneziani is synonym of flashes, heraldes, colours, effects and stones....



INTERIOR  
INSIDE



BAÑO  
BATHROOM



COCINA  
KITCHEN



ESPACIO PÚBLICO  
PUBLIC SPACE

**MAINZU**  
cerámica



Venezia Cream 20x20 · 8"x8" · Ricordi Cream 20x20 · 8"x8"  
Norland Grey 20x20 · 8"x8" (Ver serie completa en / Check complete series in PORCELAIN BOOK COLLECTIONS 2024 OPTYM)



Venezia Nero 20x20 · 8"x8" · Ricordi Nero 20x20 · 8"x8"



VENEZIA BIANCO  
20x20 (M 152) 8"x8"



VENEZIA CREAM  
20x20 (M 152) 8"x8"



VENEZIA NERO  
20x20 (M 152) 8"x8"



VENEZIA AZURRO  
20x20 (M 152) 8"x8"



RICORDI BIANCO  
20x20 (M 220) 8"x8"



RICORDI CREAM  
20x20 (M 220) 8"x8"



RICORDI NERO  
20x20 (M 220) 8"x8"



RICORDI AZURRO  
20x20 (M 220) 8"x8"



Venezia Azurro 20x20 · 8"x8" · Ricordi Azurro 20x20 · 8"x8"



| MODELO       | MEDIDAS           | PIEZAS / CAJA | PIEZAS / M <sup>2</sup> | M <sup>2</sup> / CAJA | CAJA / PALLET | PESO / M <sup>2</sup> | PESO / PIEZA | PESO / CAJA | M <sup>2</sup> / PALLET | PESO / PALLET | VENTA          |
|--------------|-------------------|---------------|-------------------------|-----------------------|---------------|-----------------------|--------------|-------------|-------------------------|---------------|----------------|
| BASE / DECOR | 20 x 20 · 8" x 8" | 25            | 25                      | 1                     | 100           | 12,81                 | 0,51         | 12,81       | 100                     | 1,280         | M <sup>2</sup> |

**PAVIMENTO COORDINADO SCUDO**  
SCUDO FLOOR TILE

OPTYM | PORCELAIN TILE


MATE / MATT



SCUDO BIANCO  
20x20 · 8"x8"  
(M 280)



SCUDO CREAM  
20x20 · 8"x8"  
(M 280)



SCUDO AZURRO  
20x20 · 8"x8"  
(M 280)



SCUDO NERO  
20x20 · 8"x8"  
(M 280)

Ver serie completa en / Check complete series in:  
**PORCELAIN BOOK COLLECTIONS 2024 OPTYM**

# MILANO

20x20 · 8"x8"




Milano Blanco 20x20 · 8"x8" · Torelo Milano Blue 2x20 · 1"x8" · Decor Antiqua 20x20 · 8"x8"


- INTERIOR  
INSIDE
- BAÑO  
BATHROOM
- COCINA  
KITCHEN
- ESPACIO PÚBLICO  
PUBLIC SPACE

## MILANO 20x20 · 8"x8"


- REVESTIMIENTO  
WALL TILE
- BRILLO  
GLOSSY
- DESTONIFICADO  
VARIATION




MILANO BLANCO  
20x20 (M 130) 8"x8"




MILANO CREMA  
20x20 (M 130) 8"x8"




MILANO OCRE  
20x20 (M 130) 8"x8"



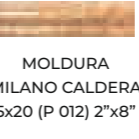
MILANO CALDERA  
20x20 (M 130) 8"x8"



MILANO BLUE  
20x20 (M 130) 8"x8"




MOLDURA  
MILANO OCRE  
5x20 (P 012) 2"x8"



MOLDURA  
MILANO CALDERA  
5x20 (P 012) 2"x8"



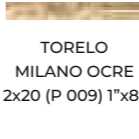
MOLDURA  
MILANO BLUE  
5x20 (P 012) 2"x8"



DECOR DAMAN BEIGE  
20x20 (M 220) 8"x8"




DECOR DAMAN AZUL  
20x20 (M 220) 8"x8"



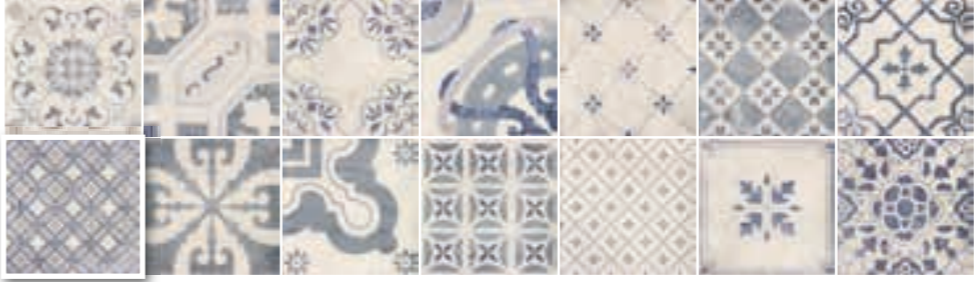
TORELO  
MILANO OCRE  
2x20 (P 009) 1"x8"




TORELO  
MILANO CALDERA  
2x20 (P 009) 1"x8"



TORELO  
MILANO BLUE  
2x20 (P 009) 1"x8"



DECOR ANTIQUA  
20x20 (M 220) 8"x8"




DECOR LEGEND  
20x20 (M 220) 8"x8"

| MODELO       | MEDIDAS           | PIEZAS / CAJA | PIEZAS / M² | M² / CAJA | CAJA / PALLET | PESO / M² | PESO / PIEZA | PESO / CAJA | M² / PALLET | PESO / PALLET | VENTA |
|--------------|-------------------|---------------|-------------|-----------|---------------|-----------|--------------|-------------|-------------|---------------|-------|
| BASE / DECOR | 20 x 20 · 8" x 8" | 25            | 25          | 1         | 100           | 13,75     | 0,55         | 13,75       | 100         | 1,375         | M²    |
| PAVIMENTO    | 20 x 20 · 8" x 8" | 25            | 25          | 1         | 80            | 16        | 0,66         | 16          | 80          | 1,280         | M²    |
| MOLDURA      | 5 x 20 · 2" x 8"  | 38            | -           | -         | 92            | -         | 0,16         | 6           | -           | -             | PIEZA |
| TORELO       | 2 x 20 · 1" x 8"  | 80            | -           | -         | 92            | -         | 0,09         | 7,2         | -           | -             | PIEZA |


### PAVIMENTO COORDINADO MILANO

MILANO FLOOR TILE

SATINADO / SEMI-GLOSS



PAV.  
MILANO BLANCO  
20x20 · 8"x8"  
(M 220)




PAV.  
MILANO CREMA  
20x20 · 8"x8"  
(M 220)



PAV.  
MILANO OCRE  
20x20 · 8"x8"  
(M 220)



PAV.  
MILANO CALDERA  
20x20 · 8"x8"  
(M 220)




PAV.  
MILANO BLUE  
20x20 · 8"x8"  
(M 220)

### PAVIMENTO COORDINADO ANTIQUA

ANTIQUA FLOOR TILE

SATINADO / SEMI-GLOSS



PAV.  
ANTIQUA  
20x20 · 8"x8"  
(M 220)

Ver serie completa en pág. 63  
Check complete series in page 63

# METAL TILES

20x20 · 8"x8"



### LOOK METÁLICO

Metálicos envejecidos, óxidos, latón, cobre, oro, son los acabados que despiertan en los últimos proyectos decorativos. Una propuesta puramente cerámica para crear revestimientos impactantes.

### METALLIC LOOK

Aged metals, oxides, brass, copper, gold are the finishes that stand out in the latest decorative projects. A purely ceramic proposal to create impressive wall tiling.

The Workshop  
FACTORY

-  INTERIOR  
INSIDE
-  BAÑO  
BATHROOM
-  COCINA  
KITCHEN
-  ESPACIO PÚBLICO  
PUBLIC SPACE

MAINZU  
cerámica



Bronze 20x20 · 8"x8" · Decor Bronze 20x20 · 8"x8" · Alboran White 10x30 · 4"x12"



Metallici White 20x20 · 8"x8" (Ver serie completa en / Check complete series in PORCELAIN BOOK COLLECTIONS 2024 OPTYM)


Relief Bronze 20x20 · 8"x8"




Relief silver 20x20 · 8"x8"  
Silver 20x20 · 8"x8"




GOLD  
20x20 (M 300) 8"x8"




BRONZE  
20x20 (M 300) 8"x8"



COOPER  
20x20 (M 300) 8"x8"




SILVER  
20x20 (M 300) 8"x8"




DECOR GOLD  
20x20 (M 320) 8"x8"



DECOR BRONZE  
20x20 (M 320) 8"x8"



DECOR COOPER  
20x20 (M 320) 8"x8"



DECOR SILVER  
20x20 (M 320) 8"x8"



40 Relief Gold 20x20 · 8"x8"



RELIEF GOLD  
20x20 (M 320) 8"x8"



RELIEF BRONZE  
20x20 (M 320) 8"x8"



RELIEF COOPER  
20x20 (M 320) 8"x8"



RELIEF SILVER  
20x20 (M 320) 8"x8"

| MODELO       | MEDIDAS           | PIEZAS / CAJA | PIEZAS / M <sup>2</sup> | M <sup>2</sup> / CAJA | CAJA / PALLET | PESO / M <sup>2</sup> | PESO / PIEZA | PESO / CAJA | M <sup>2</sup> / PALLET | PESO / PALLET | VENTA          |
|--------------|-------------------|---------------|-------------------------|-----------------------|---------------|-----------------------|--------------|-------------|-------------------------|---------------|----------------|
| BASE / DECOR | 20 x 20 · 8" x 8" | 25            | 25                      | 1                     | 100           | 12,81                 | 0,51         | 12,81       | 100                     | 1,280         | M <sup>2</sup> |

**PAVIMENTO SUGERIDO** **OPTYM** | PORCELAIN TILE  MATE / MATT R10 CLASE II METÁLICO / METAL EFFECT

**FAENZA** R10 - CLASE II NOSTALGY R10 - CLASE II BOTTEGA R10 - CLASE II SCUDO R10 - CLASE II METALLICI

|  |   |   |   |  |
|--|---|---|---|--|
| <p>FAENZA<br/>BIANCO<br/>20x20 · 8"x8"<br/>(M 280)</p> | <p>NOSTALGY<br/>WHITE<br/>20x20 · 8"x8"<br/>(M 280)</p> | <p>BOTTEGA<br/>BIANCO<br/>20x20 · 8"x8"<br/>(M 280)</p> | <p>CANALETTO<br/>NERO<br/>20x20 · 8"x8"<br/>(M 280)</p> | <p>METALLICI<br/>WHITE<br/>20x20 · 8"x8"<br/>(M 280)</p> |
|--|---|---|---|--|

Ver serie completa en / Check complete series in:  
**PORCELAIN BOOK COLLECTIONS 2024 OPTYM**

# ANTICATTO

20x20 · 8"x8"



**PIEZAS EXQUISITAS**  
El lujo moderno en sobrios volúmenes que buscan la singularidad y el refinamiento.

**EXQUISITE PIECES**  
Modern luxury in sober volumes that seek singularity and refinement.

The Workshop  
FACTORY

- INTERIOR  
INSIDE
- BAÑO  
BATHROOM
- COCINA  
KITCHEN
- ESPACIO PÚBLICO  
PUBLIC SPACE

**MAINZU**  
cerámica

ANTICATTO 20x20 · 8"x8"

- REVESTIMIENTO  
WALL TILE
- SATINADO  
SEMI-GLOSS
- METÁLICO  
METAL EFFECT
- V2 DESTONIFICADO  
VARIATION



Anticatto White 20x20 · 8"x8"



ANTICATTO WHITE  
20x20 (M-280) 8"x8"



ANTICATTO COLOR  
20x20 (M-280) 8"x8"



Anticatto Color 20x20 · 8"x8"

| MODELO | MEDIDAS           | PIEZAS / CAJA | PIEZAS / M <sup>2</sup> | M <sup>2</sup> / CAJA | CAJA / PALLET | PESO / M <sup>2</sup> | PESO / PIEZA | PESO / CAJA | M <sup>2</sup> / PALLET | PESO / PALLET | VENTA          |
|--------|-------------------|---------------|-------------------------|-----------------------|---------------|-----------------------|--------------|-------------|-------------------------|---------------|----------------|
| BASE   | 20 x 20 · 8" x 8" | 25            | 25                      | 1                     | 100           | 12,85                 | 0,51         | 12,85       | 100                     | 1.280         | M <sup>2</sup> |

**PAVIMENTO SUGERIDO**  
RECOMMENDED FLOOR TILE

OPTYM | PORCELAIN TILE  MATE / MATT



|          |   |  |  |         |   |                |   |  |   |
|----------|---|--|--|---------|---|----------------|---|--|---|
| NOSTALGY |   |  | R10 - CLASE II                                   | BOTTEGA |   | R10 - CLASE II | SCUDO                                       |  | R10 - CLASE II                            |
|          | NOSTALGY<br>WHITE<br>20x20 · 8"x8"<br>(M 280) |  | NOSTALGY<br>CONCRETE<br>20x20 · 8"x8"<br>(M 280) |         | NOSTALGY<br>GRENADE<br>20x20 · 8"x8"<br>(M 280) |                | BOTTEGA<br>VERD<br>20x20 · 8"x8"<br>(M 280) |  | SCUDO<br>NERO<br>20x20 · 8"x8"<br>(M 280) |

Ver serie completa en / Check complete series in:  
**PORCELAIN BOOK COLLECTIONS 2024 OPTYM**

# MANDALA

20x20 · 8"x8"



Mandala White 20x20 · 8"x8" · Mandala Green 20x20 · 8"x8" · Centro Mandala 20x20 · 8"x8" · Aterra Crema 15x30 · 6"x12"  
(Ver serie completa en pág. 143 / Check complete series in page 143)



INTERIOR  
INSIDE



BAÑO  
BATHROOM



COCINA  
KITCHEN



ESPACIO PÚBLICO  
PUBLIC SPACE

MANDALA 20x20 · 8"x8"




REVESTIMIENTO  
WALL TILE




MATE CON BRILLO  
MATT WITH GLOSSY




V3 DESTONIFICADO  
VARIATION




MANDALA WHITE  
20x20 (M-152) 8"x8"



MANDALA GREY  
20x20 (M-152) 8"x8"



MANDALA GREEN  
20x20 (M-152) 8"x8"



MANDALA BROWN  
20x20 (M-152) 8"x8"



MANDALA BLACK  
20x20 (M-152) 8"x8"



CENTRO MANDALA  
20x20 (M-320) 8"x8"



CENTRO MYSTIKOS  
20x20 (M-320) 8"x8"



Mandala White 20x20 · 8"x8"  
Mandala Green 20x20 · 8"x8"  
Centro Mandala 20x20 · 8"x8"

| MODELO       | MEDIDAS           | PIEZAS / CAJA | PIEZAS / M <sup>2</sup> | M <sup>2</sup> / CAJA | CAJA / PALLET | PESO / M <sup>2</sup> | PESO / PIEZA | PESO / CAJA | M <sup>2</sup> / PALLET | PESO / PALLET | VENTA          |
|--------------|-------------------|---------------|-------------------------|-----------------------|---------------|-----------------------|--------------|-------------|-------------------------|---------------|----------------|
| BASE / DECOR | 20 x 20 · 8" x 8" | 25            | 25                      | 1                     | 100           | 12,81                 | 0,51         | 12,81       | 100                     | 1.280         | M <sup>2</sup> |

## PAVIMENTO SUGERIDO

RECOMMENDED FLOOR TILE

OPTYM | PORCELAIN TILE

MATE / MATT



| FAENZA | R10 - CLASE II                               | BOTTEGA | R10 - CLASE II                                    | CARINO | R10 - CLASE II                                    | NORLAND | R10 - CLASE II                               |
|--------|--|---------|---|--------|---|---------|--|
|        | FAENZA<br>BIANCO<br>20x20 · 8"x8"<br>(M 280) |         | BOTTEGA<br>PERLA GRAY<br>20x20 · 8"x8"<br>(M 280) |        | CARINO<br>MENTA GREEN<br>20x20 · 8"x8"<br>(M 280) |         | NORLAND<br>BLACK<br>20x20 · 8"x8"<br>(M 280) |

Ver serie completa en / Check complete series in:  
PORCELAIN BOOK COLLECTIONS 2024 OPTYM



# BOLONIA

20x20 · 8"x8"



**PIEZAS ÚNICAS,  
CON CARÁCTER Y SENSIBILIDAD**  
La imitación de un producto hecho a mano, único e irrepitible en cada detalle, se une a la técnica y precisión de hoy.

**UNIQUE PIECES  
FULL OF CHARACTER AND SENSIBILITY**  
The imitation of a handmade product, unique and irreplaceable in every detail, joins the technique and precision of today.

-  INTERIOR  
INSIDE
-  BAÑO  
BATHROOM
-  COCINA  
KITCHEN
-  ESPACIO PÚBLICO  
PUBLIC SPACE

## BOLONIA 20x20 · 8"x8"

-  REVESTIMIENTO  
WALL TILE
-  SATINADO  
SEMI-GLOSS
-  DESTONIFICADO  
VARIATION

|   |   |   |
|---|---|---|
|  |   |   |
| BOLONIA BLANCO<br>20x20 (M 130) 8"x8"   |   |   |
|  |  |  |
| BOLONIA BLUE<br>20x20 (M 130) 8"x8"   | BOLONIA OCRE<br>20x20 (M 130) 8"x8"   | BOLONIA COTTO<br>20x20 (M 130) 8"x8"  |
|  |  |  |
| MOLDURA<br>BOLONIA BLUE<br>5x20 (P 012) 2"x8"                                       | MOLDURA<br>BOLONIA OCRE<br>5x20 (P 012) 2"x8"                                       | MOLDURA<br>BOLONIA COTTO<br>5x20 (P 012) 2"x8"                                      |
|  |  |  |
| TORELO<br>BOLONIA BLUE<br>2,5x20 (P 009) 1"x8"                                      | TORELO<br>BOLONIA OCRE<br>2,5x20 (P 009) 1"x8"                                      | TORELO<br>BOLONIA COTTO<br>2,5x20 (P 009) 1"x8"                                     |



Bolonia Blue 20x20 · 8"x8" · Decor Medieval 20x20 · 8"x8"  
Victorian Gris 20x20 · 8"x8" (Ver serie completa en pág. 72 / Check complete series in page 72)

|   |   |   |   |
|---|---|---|---|
|  |  |  |  |
| DECOR SOLFERINO<br>20x20 (M 220) 8"x8" (4 piezas diferentes)                        |   |   |   |


|   |   |   |   |
|---|---|---|---|
|  |  |  |  |
|  |  |  |  |
|  |  |  |  |
| DECOR MEDIEVO<br>20x20 (M 220) 8"x8"  |   |   |   |








Bolonia Blanco 20x20 · 8"x8" · Moldura Bolonia Cotto 5x20 · 2"x8"  
Torelo Bolonia Blue 2,5x20 · 1"x8" · Decor Medieval 20x20 · 8"x8"

| MODELO       | MEDIDAS            | PIEZAS / CAJA | PIEZAS / M² | M² / CAJA | CAJA / PALLET | PESO / M² | PESO / PIEZA | PESO / CAJA | M² / PALLET | PESO / PALLET | VENTA |
|--------------|--------------------|---------------|-------------|-----------|---------------|-----------|--------------|-------------|-------------|---------------|-------|
| BASE / DECOR | 20 x 20 · 8" x 8"  | 25            | 25          | 1         | 100           | 13,75     | 0,55         | 13,75       | 100         | 1,375         | M²    |
| MOLDURA      | 5 x 20 · 2" x 8"   | 38            | -           | -         | 92            | -         | 0,16         | 6           | -           | -             | PIEZA |
| TORELO       | 2,5 x 20 · 1" x 8" | 80            | -           | -         | 92            | -         | 0,09         | 7,2         | -           | -             | PIEZA |

**PAVIMENTO SUGERIDO** — RECOMMENDED FLOOR TILE

OPTYM | PORCELAIN TILE ■ MATE / MATT  R10 CLASE II

|   |   |   |
|---|---|---|
| <p><b>NORLAND</b> — R10 · CLASE II</p>  <p>NORLAND WHITE<br/>20x20 · 8"x8"<br/>(M 280)</p> | <p><b>SCUDO</b> — R10 · CLASE II</p>  <p>NORLAND BEIGE<br/>20x20 · 8"x8"<br/>(M 280)</p> | <p><b>PATCHWOOD</b> — R10 · CLASE II</p>  <p>PORTLAND<br/>20x20 · 8"x8"<br/>(M 280)</p>  <p>SCUDO CREAM<br/>20x20 · 8"x8"<br/>(M 280)</p>  <p>PATCHWOOD NOCE<br/>20x20 · 8"x8"<br/>(M 280)</p> |
|---|---|---|

Ver serie completa en / Check complete series in:  
**PORCELAIN BOOK COLLECTIONS 2024 OPTYM**

# RAVENA

20x20 · 8"x8" / 10x20 · 4"x8"



**DECORADOS TRABAJADOS AL DETALLE**  
Ravena se caracteriza por una decoración minuciosamente trabajada, abstracta y geométrica, de aspecto desgastado.

**DECORATED WITH GREAT DETAIL**  
The Ravena serie is characterized by its meticulous decorations with abstract and geometric designs.

The Workshop  
FACTORY

- INTERIOR  
INSIDE
- BAÑO  
BATHROOM
- COCINA  
KITCHEN
- ESPACIO PÚBLICO  
PUBLIC SPACE

**MAINZU**  
cerámica

RAVENA 20x20 · 8"x8" / 10x20 · 4"x8"

- REVESTIMIENTO  
WALL TILE
- MATE  
MATT
- DESTONIFICADO  
VARIATION




RAVENA BLANCO  
20x20 (M 130) 8"x8"

RAVENA NATURAL  
20x20 (M 130) 8"x8"



RAVENA-10 BLANCO  
10x20 (M 190) 4"x8"


RAVENA-10 NATURAL  
10x20 (M 190) 4"x8"




DECOR FABIO BLANCO  
10x20 (M 220) 4"x8"



DECOR FABIO NATURAL  
10x20 (M 220) 4"x8"



DECOR CONSTANZA  
20x20 (M 220) 8"x8"



Ravena 10 Blanco 10x20 · 4"x8" · Decor Fabio Natural 10x20 · 4"x8"

| MODELO       | MEDIDAS           | PIEZAS / CAJA | PIEZAS / M² | M² / CAJA | CAJA / PALLET | PESO / M² | PESO / PIEZA | PESO / CAJA | M² / PALLET | PESO / PALLET | VENTA |
|--------------|-------------------|---------------|-------------|-----------|---------------|-----------|--------------|-------------|-------------|---------------|-------|
| BASE / DECOR | 20 x 20 · 8" x 8" | 25            | 25          | 1         | 100           | 13,75     | 0,55         | 13,75       | 100         | 1,375         | M²    |
| BASE / DECOR | 10 x 20 · 4" x 8" | 50            | 50          | 1         | 100           | 13,84     | 0,28         | 13,84       | 100         | 1,383,75      | M²    |

**PAVIMENTO SUGERIDO** **OPTYM** | PORCELAIN TILE  MATE / MATT R10 CLASE II

RECOMMENDED FLOOR TILE

**NOSTALGY** R10 • CLASE II

 NORLAND WHITE  
20x20 · 8"x8"  
(M 280)
 NORLAND BEIGE  
20x20 · 8"x8"  
(M 280)

**FAENZA** R10 • CLASE II

 FAENZA BIANCO  
20x20 · 8"x8"  
(M 280)

**SCUDO** R10 • CLASE II

 SCUDO AZURRO  
20x20 · 8"x8"  
(M 280)

**METALLICI**

 METALLICI WHITE  
20x20 · 8"x8"  
(M 280)

Ver serie completa en / Check complete series in:  
**PORCELAIN BOOK COLLECTIONS 2024 OPTYM**

# VITTA

20x20 · 8"x8" / 10x20 · 4"x8"



Vitta Blu 20x20 · 8"x8" · Vitta Bianco 20x20 · 8"x8"



INTERIOR  
INSIDE



BAÑO  
BATHROOM



COCINA  
KITCHEN



ESPACIO PÚBLICO  
PUBLIC SPACE

VITTA 20x20 · 8"x8" / 10x20 · 4"x8"



Vitta-10 Bianco 10x20 · 4"x8" · Vitta Blu 20x20 · 8"x8" · Vitta Celeste 20x20 · 8"x8"



Vitta Pistachio 20x20 · 8"x8"



Vitta Red 20x20 · 8"x8"

| MODELO | MEDIDAS           | PIEZAS / CAJA | PIEZAS / M <sup>2</sup> | M <sup>2</sup> / CAJA | CAJA / PALLET | PESO / M <sup>2</sup> | PESO / PIEZA | PESO / CAJA | M <sup>2</sup> / PALLET | PESO / PALLET | VENTA          |
|--------|-------------------|---------------|-------------------------|-----------------------|---------------|-----------------------|--------------|-------------|-------------------------|---------------|----------------|
| BASE   | 20 x 20 · 8" x 8" | 25            | 25                      | 1                     | 100           | 14,25                 | 0,57         | 14,25       | 100                     | 1,425         | M <sup>2</sup> |
| BASE   | 10 x 20 · 4" x 8" | 50            | 50                      | 1                     | 100           | 14                    | 0,28         | 14          | -                       | 1,400         | M <sup>2</sup> |

## PAVIMENTO SUGERIDO

RECOMMENDED FLOOR TILE

OPTYM | PORCELAIN TILE MATE / MATT



TRINITY

R10 - CLASE II

MURALES

R10 - CLASE II



Ver serie completa en / Check complete series in:  
PORCELAIN BOOK COLLECTIONS 2024 OPTYM

# CHROMA

20x20 · 8"x8"



Gris Brillo 20x20 · 8"x8" · Gris Perla Brillo 20x20 · 8"x8" · Café Brillo 20x20 · 8"x8"



INTERIOR  
INSIDE



BAÑO  
BATHROOM



COCINA  
KITCHEN



ESPACIO PÚBLICO  
PUBLIC SPACE

**MAINZU**  
cerámica

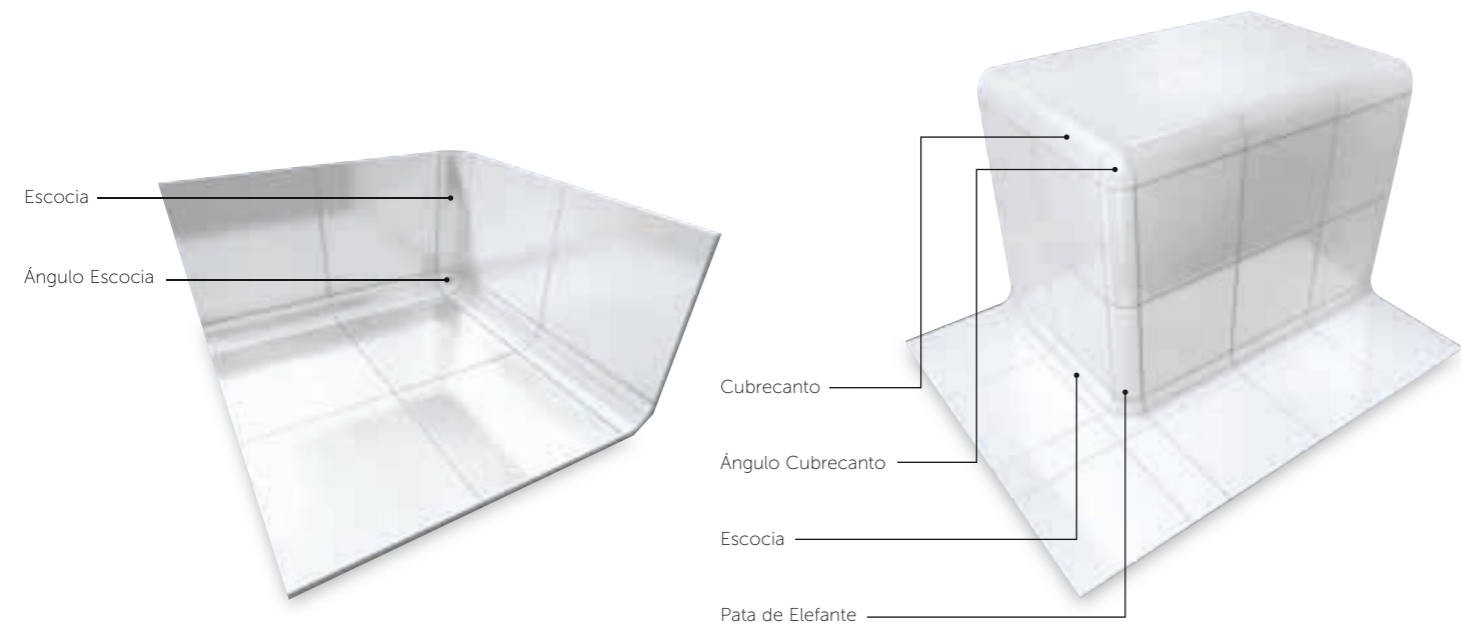


Celeste Brillo 20x20 · 8"x8" · Blu Brillo 20x20 · 8"x8" · Cobalto Brillo 20x20 · 8"x8" · Viola Brillo 20x20 · 8"x8" · Rosso Brillo 20x20 · 8"x8" · Rojo Brillo 20x20 · 8"x8" · Arancio Brillo 20x20 · 8"x8" · Amarillo Brillo 20x20 · 8"x8" · Pistacho Brillo 20x20 · 8"x8" · Verde Brillo 20x20 · 8"x8"



Azul Medio Mate 20x20 · 8"x8" · Azul Oscuro Mate 20x20 · 8"x8" · Naranja Mate 20x20 · 8"x8" · Rojo Mate 20x20 · 8"x8" · Amarillo Mate 20x20 · 8"x8" · Pistacho Mate 20x20 · 8"x8"

PIEZAS ESPECIALES / SPECIAL PIECES



| MODELO | MEDIDAS           | PIEZAS / CAJA | PIEZAS / M <sup>2</sup> | CAJA / PALLET | PESO / M <sup>2</sup> | PESO / PIEZA | PESO / CAJA | M <sup>2</sup> / PALLET | PESO / PALLET | VENTA          |
|--------|-------------------|---------------|-------------------------|---------------|-----------------------|--------------|-------------|-------------------------|---------------|----------------|
| BASE   | 20 x 20 · 8" x 8" | 25            | 25                      | 100           | 13,25                 | 0,53         | 13,25       | 100                     | 1.325         | M <sup>2</sup> |



20x20  
8"x8"

20x20 9mm.  
8"x8"

|                |         |
|----------------|---------|
| PAV. ANTIQUA   | 62 · 63 |
| BARRO          | 60 · 61 |
| FLORENTINE     | 68 · 69 |
| FORLÌ          | 58 · 59 |
| THREE CAPITALS | 66 · 67 |
| VICTORIAN      | 70 · 73 |
| ZELLIGE        | 64 · 65 |

## DECORATIVE FLOORS

### Pavimento Floortile

Los pavimentos decorativos para interior en pequeño formato son una apuesta decidida por una arquitectura innovadora y creativa.

Indoor decorative floor tiles in small formats are our stake in innovative and creative architecture.

9mm. 20x20 8"x8"

# FORLÌ

20x20 · 8"x8"

9mm. **ESPEZOR**  
THICKNESS



### OLD & COOL

Las formas desgastadas y los materiales vivos como el barro seducen hoy en día a una sociedad que no para de innovar.

### OLD & COOL

Nowadays, people are seduced by worn out shapes and vivid colours like the one we find in the clay.



INTERIOR  
INSIDE



BAÑO  
BATHROOM



COCINA  
KITCHEN



ESPACIO PÚBLICO  
PUBLIC SPACE

FORLÌ 20x20 · 8"x8" **9mm.** **ESPESORADO**  
THICKER



REVESTIMIENTO  
WALL TILE



PAVIMENTO  
FLOOR TILE



MATE  
MATT



DESTONIFICADO  
VARIATION



FORLÌ WHITE  
20x20 (M 220) 8"x8"



FORLÌ CREAM  
20x20 (M 220) 8"x8"



FORLÌ COTTO  
20x20 (M 220) 8"x8"



SFORZA  
20x20 (M 220) 8"x8"



TEANO  
20x20 (M 220) 8"x8"



LOMBA  
20x20 (M 220) 8"x8"



Forlì Cream 20x20 · 8"x8" · Teano 20x20 · 8"x8" · Forlì Cotto 20x20 · 8"x8" · Lomba 20x20 · 8"x8"

| MODELO       | MEDIDAS           | PIEZAS / CAJA | PIEZAS / M² | M² / CAJA | CAJA / PALLET | PESO / M² | PESO / PIEZA | PESO / CAJA | M² / PALLET | PESO / PALLET | VENTA |
|--------------|-------------------|---------------|-------------|-----------|---------------|-----------|--------------|-------------|-------------|---------------|-------|
| BASE / DECOR | 20 x 20 · 8" x 8" | 25            | 25          | 1         | 80            | 15,73     | 0,63         | 15,73       | 80          | 1.280         | M²    |

**MAINZU**  
cerámica

9mm. 20x20 8"x8"

# BARRO

20x20 · 8" x 8"

9mm. **ESPESOR**  
THICKNESS



**RODEARSE DE LA AUTÉNTICA ESENCIA NATURAL**  
La colección BARROS constituye un pavimento hecho con maestría. Piezas rústicas y tradicionales en perfecta armonía con el diseño y la vanguardia que ofrecen exclusivas y diferenciadoras posibilidades decorativas.

**TO BE SURROUNDED BY THE AUTHENTIC NATURAL ESENCE**  
The collection BARROS is a floor tile masterfully done. Rustic and traditional pieces in perfect harmony with the design and the state-of-art offering decorative possibilities.

The Workshop  
FACTORY

-  INTERIOR  
INSIDE
-  BAÑO  
BATHROOM
-  COCINA  
KITCHEN
-  ESPACIO PÚBLICO  
PUBLIC SPACE

**MAINZU**  
cerámica

BARRO 20x20 · 8" x 8"

9mm. **ESPESORADO**  
THICKER

 **REVESTIMIENTO**  
WALL TILE

 **PAVIMENTO**  
FLOOR TILE

 **SATINADO**  
SEMI-GLOSS

 **DESTONIFICADO**  
VARIATION



BARRO CREMA  
20x20 (M 220) 8"x8"



BARRO OCRE  
20x20 (M 220) 8"x8"



BARRO COTTO  
20x20 (M 220) 8"x8"




MOLDURA  
BARRO CREMA  
5x20 (P 012) 2"x8"



MOLDURA  
BARRO OCRE  
5x20 (P 012) 2"x8"



MOLDURA  
BARRO COTTO  
5x20 (P 012) 2"x8"



TORELO  
BARRO CREMA  
2x20 (P 009) 1"x8"



TORELO  
BARRO OCRE  
2x20 (P 009) 1"x8"



TORELO  
BARRO COTTO  
2x20 (P 009) 1"x8"




DECOR BARRO 1  
20x20 (M 220) 8"x8"



DECOR BARRO 2  
20x20 (M 220) 8"x8"



DECOR BARRO 3  
20x20 (M 220) 8"x8"



OLHAMBRIILLAS BARRO 20x20 (M 220) 8"x8"  
(3 piezas diferentes por caja) - (3 different pieces per box)



Barro Ocre 20x20 · 8"x8" · Barro Crema 20x20 · 8"x8" · Decor Barro 1 20x20 · 8"x8"  
Moldura Barro Crema 5x20 · 2"x8" · Torelo Barro Crema 2x20 · 1"x8" · Torelo Barro Ocre 2x20 · 1"x8"



Barro Cotto 20x20 · 8"x8" · Barro Crema 20x20 · 8"x8" · Decor Barro 2 20x20 · 8"x8"  
Olhambrellas Barro 20x20 · 8"x8" · Moldura Barro Cotto 5x20 · 2"x8" · Torelo Barro Cotto 2x20 · 1"x8"

| MODELO       | MEDIDAS           | PIEZAS / CAJA | PIEZAS / M² | M² / CAJA | CAJA / PALLET | PESO / M² | PESO / PIEZA | PESO / CAJA | M² / PALLET | PESO / PALLET | VENTA |
|--------------|-------------------|---------------|-------------|-----------|---------------|-----------|--------------|-------------|-------------|---------------|-------|
| BASE / DECOR | 20 x 20 · 8" x 8" | 25            | 25          | 1         | 80            | 14,75     | 0,59         | 14,75       | 80          | 1.180         | M²    |
| OLHAMBRIILLA | 20 x 20 · 8" x 8" | 25            | 25          | 1         | 80            | 15,75     | 0,63         | 15,75       | 80          | 1.260         | M²    |
| MOLDURA      | 5 x 20 · 2" x 8"  | 38            | -           | -         | 92            | -         | 0,16         | 6           | -           | -             | PIEZA |
| TORELO       | 2 x 20 · 1" x 8"  | 90            | -           | -         | 92            | -         | 0,09         | 8,10        | -           | -             | PIEZA |



# ANTIQUA

20x20 · 8"x8"

9mm. ESPESOR THICKNESS



- INTERIOR INSIDE
- BAÑO BATHROOM
- COCINA KITCHEN
- ESPACIO PÚBLICO PUBLIC SPACE

ANTIQUA 20x20 · 8"x8"

- 9mm. ESPESORADO THICKER
- REVESTIMIENTO WALL TILE
- PAVIMENTO FLOOR TILE
- SATINADO SEMI-GLOSS
- V2 DESTONIFICADO VARIATION



PAV. ANTIQUA 20x20 (M 220) 8"x8"



Pav. Antiqua 20x20 · 8"x8"


| MODELO | MEDIDAS           | PIEZAS / CAJA | PIEZAS / M² | M² / CAJA | CAJA / PALLET | PESO / M² | PESO / PIEZA | PESO / CAJA | M² / PALLET | PESO / PALLET | VENTA |
|--------|-------------------|---------------|-------------|-----------|---------------|-----------|--------------|-------------|-------------|---------------|-------|
| DECOR  | 20 x 20 · 8" x 8" | 25            | 25          | 1         | 80            | 16        | 0,66         | 16          | 80          | 1.280         | M²    |

## BASE COMBINABLE


COMBINABLE BASE

MILANO

- 9mm. SATINADO / SEMI-GLOSS



PAV. MILANO BLANCO 20x20 · 8"x8" (M 220)



PAV. MILANO BLUE 20x20 · 8"x8" (M 220)

Ver serie completa en pág. 37  
Check complete series in page 37

# ZELLIGE

20x20 · 8" x 8"

9mm. **ESPESOR**  
THICKNESS



### DISEÑOS QUE RECUPERAN LA ESENCIA TRADICIONAL

El gusto por rescatar piezas antiguas con intenciones decorativas y compaginarlas con elementos modernos, encontrando así un equilibrio perfecto entre lo clásico y lo actual.

### DESIGNS THAT RECOVER THE TRADITIONAL ESSENCE

The pleasure of recovering antique pieces with decorative intentions and mixing it with modern elements, gives a perfect balance between classic and actual.



INTERIOR  
INSIDE



BAÑO  
BATHROOM



COCINA  
KITCHEN



ESPACIO PÚBLICO  
PUBLIC SPACE

**MAINZU**  
cerámica

ZELLIGE 20x20 · 8" x 8"



ESPESORADO  
THICKER



REVESTIMIENTO  
WALL TILE




PAVIMENTO  
FLOOR TILE



SATINADO  
SEMI-GLOSS




V1 DESTONIFICADO  
VARIATION



MEKNES  
20x20 (M 280) 8"x8"




Meknes 20x20 · 8"x8" · Victorian Blanco 20x20 · 8"x8" · Victorian Gris 20x20 · 8"x8"



TANGER  
20x20 (M 280) 8"x8"



Tanger 20x20 · 8"x8"



MEDINA  
20x20 (M 280) 8"x8"



Medina 20x20 · 8"x8"


| MODELO | MEDIDAS           | PIEZAS / CAJA | PIEZAS / M <sup>2</sup> | M <sup>2</sup> / CAJA | CAJA / PALLET | PESO / M <sup>2</sup> | PESO / PIEZA | PESO / CAJA | M <sup>2</sup> / PALLET | PESO / PALLET | VENTA          |
|--------|-------------------|---------------|-------------------------|-----------------------|---------------|-----------------------|--------------|-------------|-------------------------|---------------|----------------|
| DECOR  | 20 x 20 · 8" x 8" | 25            | 25                      | 1                     | 80            | 16,25                 | 0,65         | 16,25       | 80                      | 1.300         | M <sup>2</sup> |

### BASE COMBINABLE


COMBINABLE BASE

VICTORIAN


MATE / MATT




VICTORIAN BLANCO  
20x20 · 8"x8"  
(M 280)



RODAPIÉ VIC. BLANCO  
7,5x20 · 3"x8"  
(P 010)



VICTORIAN GRIS  
20x20 · 8"x8"  
(M 280)



RODAPIÉ VIC. GRIS  
7,5x20 · 3"x8"  
(P 010)

Ver serie completa en pág. 72  
Check complete series in page 72

# THREE CAPITALS

20x20 · 8" x 8"

**9mm.** **ESPEJORADO**  
THICKNESS



CENTRO PRAGHA  
20x20 (M 280) 8"x8"



Centro Pragma 20x20 · 8"x8"



CENTRO BUDAPEST  
20x20 (M 280) 8"x8"



Centro Budapest 20x20 · 8"x8"  
Victorian Gris 20x20 · 8"x8" (Ver serie completa en pág. 72 / Check complete series in page 72)



CENTRO VIENA  
20x20 (M 280) 8"x8"



Centro Viena 20x20 · 8"x8"


| MODELO | MEDIDAS           | PIEZAS / CAJA | PIEZAS / M² | M² / CAJA | CAJA / PALLET | PESO / M² | PESO / PIEZA | PESO / CAJA | M² / PALLET | PESO / PALLET | VENTA |
|--------|-------------------|---------------|-------------|-----------|---------------|-----------|--------------|-------------|-------------|---------------|-------|
| DECOR  | 20 x 20 - 8" x 8" | 25            | 25          | 1         | 80            | 16,25     | 0,65         | 16,25       | 80          | 1.300         | M²    |

## BASE COMBINABLE

COMBINABLE BASE

VICTORIAN

   MATE / MATT



Ver serie completa en pág. 72  
Check complete series in page 72



### FORMAS CLÁSICAS

Viaje por el Centro de Europa con esta colección que incluye Praga y su aire bohemio, la ciudad imperial de Viena y Budapest, la perla del Danubio.

### CLASSIC FORMS

A journey through Central Europe with this collection that includes Prague with its bohemian air, the imperial city of Vienna and Budapest, the Danube pearl.

The Workshop  
FACTORY



MAINZU  
cerámica

# FLORENTINE

20x20 · 8" x 8"

9mm. **ESPESOR**  
THICKNESS



Piezas de mayor espesor ofreciendo una mayor resistencia al paso del tiempo. Mayor variedad en formas, colores y dibujos. Infinitas posibilidades creativas.

Thicker pieces offering a greater resistance to the pass of the time. Greater variety in shapes, colors and patterns. Endless creative possibilities.

The Workshop  
FACTORY



INTERIOR  
INSIDE



BAÑO  
BATHROOM



COCINA  
KITCHEN



ESPACIO PÚBLICO  
PUBLIC SPACE

MAINZU  
cerámica

FLORENTINE 20x20 · 8" x 8"



ESPESORADO  
THICKER



REVESTIMIENTO  
WALL TILE



PAVIMENTO  
FLOOR TILE



SATINADO  
SEMI-GLOSS



V1 DESTONIFICADO  
VARIATION

\* PUEDE SUMINISTRARSE POR PIEZAS  
MAY BE SUPPLIED AS LOOSE PIECES



CENTRO  
FLORENTINE WHITE  
20x20 (M 280) 8"x8"



\* ESQUINA  
FLORENTINE WHITE  
20x20 (M 280) 8"x8"



CENEFA  
FLORENTINE WHITE  
20x20 (M 280) 8"x8"



COMPOSICIÓN



CENTRO  
FLORENTINE BLU  
20x20 (M 280) 8"x8"



\* ESQUINA  
FLORENTINE BLU  
20x20 (M 280) 8"x8"



CENEFA  
FLORENTINE BLU  
20x20 (M 280) 8"x8"



COMPOSICIÓN



CENTRO  
FLORENTINE BLACK  
20x20 (M 280) 8"x8"



\* ESQUINA  
FLORENTINE BLACK  
20x20 (M 280) 8"x8"




CENEFA  
FLORENTINE BLACK  
20x20 (M 280) 8"x8"



COMPOSICIÓN



Centro Florentine White 20x20 · 8"x8" · Legno Blanco 10x20 · 8"x8"




Centro Florentine Blu 20x20 · 8"x8"

| MODELO | MEDIDAS           | PIEZAS / CAJA | PIEZAS / M <sup>2</sup> | M <sup>2</sup> / CAJA | CAJA / PALLET | PESO / M <sup>2</sup> | PESO / PIEZA | PESO / CAJA | M <sup>2</sup> / PALLET | PESO / PALLET | VENTA          |
|--------|-------------------|---------------|-------------------------|-----------------------|---------------|-----------------------|--------------|-------------|-------------------------|---------------|----------------|
| DECOR  | 20 x 20 · 8" x 8" | 25            | 25                      | 1                     | 80            | 16                    | 0,66         | 16          | 80                      | 1.280         | M <sup>2</sup> |


## BASE COMBINABLE

COMBINABLE BASE


VICTORIAN




VICTORIAN BLANCO  
20x20 · 8"x8"  
(M 280)



RODAPIÉ VIC. BLANCO  
7,5x20 · 3"x8"  
(P 010)



VICTORIAN GRIS  
20x20 · 8"x8"  
(M 280)



RODAPIÉ VIC. GRIS  
7,5x20 · 3"x8"  
(P 010)

Ver serie completa en pág. 72  
Check complete series in page 72

# VICTORIAN

20x20 · 8" x 8"

9mm. ESPESOR  
THICKNESS



**MAINZU**  
cerámica




Centro Classic 20x20 · 8"x8" · Centro Nou 20x20 · 8"x8" · Centro Geo 20x20 · 8"x8" · Centro Gotic 20x20 · 8"x8"  
Centro Decó 20x20 · 8"x8" · Victorian Gris 20x20 · 8"x8"



Cenefa Gotic 20x20 · 8"x8" · Centro Gotic 20x20 · 8"x8"  
Victorian Blanco 20x20 · 8"x8" · Victorian Gris 20x20 · 8"x8"




LONDON CLASS



Banbury 20x20 · 8"x8" · Victorian Gris 20x20 · 8"x8" · Rodapié Victorian Gris 7x20 · 3"x8"

NEW ORIGINS




Victorian Gris 20x20 · 8"x8" · Aran Rojo 20x20 · 8"x8"



Centro Azahar 20x20 · 8"x8" · Esquina Azahar 20x20 · 8"x8" · Cenefa Azahar 20x20 · 8"x8"

| MODELO       | MEDIDAS           | PIEZAS / CAJA | PIEZAS / M <sup>2</sup> | M <sup>2</sup> / CAJA | CAJA / PALLET | PESO / M <sup>2</sup> | PESO / PIEZA | PESO / CAJA | M <sup>2</sup> / PALLET | PESO / PALLET | VENTA          |
|--------------|-------------------|---------------|-------------------------|-----------------------|---------------|-----------------------|--------------|-------------|-------------------------|---------------|----------------|
| BASE / DECOR | 20 x 20 · 8" x 8" | 25            | 25                      | 1                     | 80            | 16                    | 0,66         | 16          | 80                      | 1280          | M <sup>2</sup> |
| RODAPIÉ      | 7 x 20 · 3" x 8"  | 44            | -                       | -                     | 92            | -                     | 0,19         | 7,92        | -                       | 730           | PIEZA          |



**10x20**  
4" x 8"

Bissel Gris Plata 10x20 - 4"x8"

# 10x20

4" x 8"

|             |         |
|-------------|---------|
| CAMDEN      | 80 · 83 |
| PLUS BISSEL | 76 · 79 |
| VERONA      | 84 · 85 |

## EXPERTS IN SMALL FORMATS

since 1964

Apostamos por un formato pequeño, facilitando la colocación de la cerámica y aumentando las posibilidades compositivas y creativas de cada espacio.

We bet on manufacturing small formats that make the setting of the tiles easier and boosting our creativity.

# PLUS BISSEL

10x20 · 4"x8"

10x20 4"x8"



### COLOR Y VOLUMEN

Un formato biselado tradicional pero con una gama cromática que lo hace actual. Desde los tonos neutros o pastel hasta los ácidos más atrevidos.

### COLOR AND VOLUME

A traditional beveled format but with a chromatic range that makes it current. From neutral or pastel tones to the most daring acids colors.



INTERIOR  
INSIDE



BAÑO  
BATHROOM



COCINA  
KITCHEN



ESPACIO PÚBLICO  
PUBLIC SPACE

**MAINZU**  
cerámica



Bissel Pearl 10x20 · 4"x8" · Versailles colonial 20x20 · 8"x8"  
(Ver serie completa en / Check complete series in PORCELAIN BOOK COLLECTIONS 2024 OPTYM)



Bissel Pink 10x20 · 4"x8" · Fired Middle Pink 20x20 · 8"x8"  
Riga White 20x20 · 8"x8" (Ver serie completa en /  
Check complete series in PORCELAIN BOOK COLLECTIONS 2024 OPTYM)

10x20 4"x8"



Bissel Blu Grey 10x20 · 4"x8"  
White Bali Stone 20x20 · 8"x8" (Ver serie completa en / Check complete series in PORCELAIN BOOK COLLECTIONS 2024 OPTYM)





Bissel Blanco 10x20 · 4"x8" · London 20x20 · 4"x8" (Ver serie completa en / Check complete series in PORCELAIN BOOK COLLECTIONS 2024 OPTYM)



Bissel Y-Green 10x20 · 4"x8" · Celtic 20x20 · 8"x8" (Ver serie completa en / Check complete series in PORCELAIN BOOK COLLECTIONS 2024 OPTYM)



Bissel Emerald 10x20 · 4"x8" · Oslo 20x20 · 8"x8" (Ver serie completa en / Check complete series in PORCELAIN BOOK COLLECTIONS 2024 OPTYM)

|                                     |                                       |                                       |  |                                     |  |                                     |
|-------------------------------------|---------------------------------------|---------------------------------------|--|-------------------------------------|--|-------------------------------------|
|                                     |                                       |                                       |  |                                     |  |                                     |
| BLANCO LISO<br>10x20 (M 152) 4"x8"  | BISSEL BLANCO<br>10x20 (M 152) 4"x8"  | BISSEL VISIÓN<br>10x20 (M 152) 4"x8"  | BISSEL GRIS PLATA<br>10x20 (M 152) 4"x8" | BISSEL PEARL<br>10x20 (M 152) 4"x8" | BISSEL BLU GREY<br>10x20 (M 152) 4"x8" | BISSEL NEGRO<br>10x20 (M 190) 4"x8" |
|                                     |                                       |                                       |  |                                     |  |                                     |
| BISSEL TIGER<br>10x20 (M 190) 4"x8" | BISSEL Y-GREEN<br>10x20 (M 152) 4"x8" | BISSEL G-OLIVE<br>10x20 (M 152) 4"x8" | BISSEL EMERALD<br>10x20 (M 152) 4"x8"    | BISSEL PINK<br>10x20 (M 152) 4"x8"  | BISSEL RUBI<br>10x20 (M 190) 4"x8"     |                                     |

REVESTIMIENTO WALL TILE | MATE MATT | V1 DESTONIFICADO VARIATION

|                                    |   |
|------------------------------------|---|
|                                    |   |
| BLANCO MATE<br>10x20 (M 152) 4"x8" | BISSEL BLANCO MATE<br>10x20 (M 152) 4"x8" |



Bissel Tiger 10x20 · 4"x8" · Centro Gothic 20x20 · 8"x8" (Ver serie completa en / Check complete series in PORCELAIN BOOK COLLECTIONS 2024 OPTYM)



Bissel Negro 10x20 · 4"x8"

| MODELO | MEDIDAS           | PIEZAS / CAJA | PIEZAS / M² | M² / CAJA | CAJA / PALLET | PESO / M² | PESO / PIEZA | PESO / CAJA | M² / PALLET | PESO / PALLET | VENTA |
|--------|-------------------|---------------|-------------|-----------|---------------|-----------|--------------|-------------|-------------|---------------|-------|
| BASE   | 10 x 20 · 4" x 8" | 50            | 50          | 1         | 100           | 13,84     | 0,28         | 13,84       | 100         | 1.383,75      | M²    |

**PAVIMENTO SUGERIDO** | RECOMMENDED FLOOR TILE | OPTYM | PORCELAIN TILE | MATE / MATT | R10 CLASE II

|   |  |  |  |  |
|---|--|--|--|--|
|   |  |  |  |  |
| TRINITY<br>RIGA WHITE<br>20x20 · 8"x8"<br>(M 280) | R10 - CLASE II<br>RIGA BLACK<br>20x20 · 8"x8"<br>(M 280) | R10 - CLASE II<br>OSLO<br>20x20 · 8"x8"<br>(M 280) | R10 - CLASE II<br>FIRED<br>MIDDLE PINK<br>20x20 · 8"x8"<br>(M 280) | R10 - CLASE II<br>INFUSION<br>AMPARO<br>20x20 · 8"x8"<br>(M 280) |

Ver serie completa en / Check complete series in: PORCELAIN BOOK COLLECTIONS 2024 OPTYM

# CAMDEN

10x20 · 4"x8"

10x20 4"x8"



**SIMPLE ELEGANCIA INGLESA**  
La colección CAMDEN se inspira en la historia de este barrio londinense, en los colores y sentimientos que nos transmite.

**SIMPLE ENGLISH ELEGANCE**  
The CAMDEN collection is inspired in the historical london district, in the colours and feelings it remind us.

The Workshop  
FACTORY

-  INTERIOR  
INSIDE
-  BAÑO  
BATHROOM
-  COCINA  
KITCHEN
-  ESPACIO PÚBLICO  
PUBLIC SPACE

**MAINZU**  
cerámica



Camden Bianco 10x20 · 4"x8" · Decor Camden Bianco 10x20 · 4"x8"



Camden Azurro 10x20 · 4"x8"  
London 20x20 · 8"x8" (Ver serie completa en /  
Check complete series in PORCELAIN BOOK COLLECTIONS 2024 OPTYM)

10x20 4"x8"



Camden Grey 10x20 · 4"x8" · Guadix 20x20 · 8"x8"

10x20 4"x8"



CAMDEN BIANCO  
10x20 (M 190) 4"x8"




CAMDEN BONE  
10x20 (M 190) 4"x8"




CAMDEN EMERALD  
10x20 (M 190) 4"x8"



CAMDEN GREY  
10x20 (M 190) 4"x8"



CAMDEN AZURRO  
10x20 (M 190) 4"x8"



CAMDEN NERO  
10x20 (M 190) 4"x8"



DECOR CAMDEN BIANCO  
10x20 (M 220) 4"x8"




DECOR CAMDEN BONE  
10x20 (M 220) 4"x8"




DECOR CAMDEN EMERALD  
10x20 (M 220) 4"x8"



DECOR CAMDEN GREY  
10x20 (M 220) 4"x8"



DECOR CAMDEN AZURRO  
10x20 (M 220) 4"x8"



DECOR CAMDEN NERO  
10x20 (M 220) 4"x8"



10x20 4"x8"



Deco Camden Grey 10x20 · 4"x8"

| MODELO       | MEDIDAS           | PIEZAS / CAJA | PIEZAS / M <sup>2</sup> | M <sup>2</sup> / CAJA | CAJA / PALLET | PESO / M <sup>2</sup> | PESO / PIEZA | PESO / CAJA | M <sup>2</sup> / PALLET | PESO / PALLET | VENTA          |
|--------------|-------------------|---------------|-------------------------|-----------------------|---------------|-----------------------|--------------|-------------|-------------------------|---------------|----------------|
| BASE / DECOR | 10 x 20 · 4" x 8" | 50            | 50                      | 1                     | 100           | 13,84                 | 0,28         | 13,84       | 100                     | 1.383,75      | M <sup>2</sup> |

**PAVIMENTO SUGERIDO** — RECOMMENDED FLOOR TILE

OPTYM | PORCELAIN TILE MATE / MATT R10 CLASE II

|                                       |   |                                     |  |
|---------------------------------------|---|-------------------------------------|--|
| HERMITAGE — R10 - CLASE II            | NORLAND — R10 - CLASE II                | FIRED — R10 - CLASE II              | INFUSION — R10 - CLASE II              |
| HERMITAGE LIGHT 20x20 · 8"x8" (M 280) | HERMITAGE EMERALD 20x20 · 8"x8" (M 280) | NORLAND BEIGE 20x20 · 8"x8" (M 280) | FIRED STAR BLACK 20x20 · 8"x8" (M 280) |
| INFUSION NAZARE 20x20 · 8"x8" (M 280) |   |                                     |  |

Ver serie completa en / Check complete series in: PORCELAIN BOOK COLLECTIONS 2024 OPTYM

# VERONA

10x20 · 4"x8"

VERONA 10x20 · 4"x8"



REVESTIMIENTO  
WALL TILE



BRILLO  
GLOSSY



DESTONIFICADO  
VARIATION




VERONA 10 ICE  
10x20 (M 190) 4"x8"




VERONA 10 GRIS  
10x20 (M 190) 4"x8"




Verona 10 Gris 10x20 · 4"x8"



VERONA 10 BLANCO  
10x20 (M 190) 4"x8"



VERONA 10 VERDE  
10x20 (M 190) 4"x8"




VERONA 10 BLU  
10x20 (M 190) 4"x8"


## PAVIMENTO COORDINADO VERONA VERONA FLOOR TILE



SATINADO / SEMI-GLOSS



PAV. VERONA BLANCO  
20x20 (M 220) 8"x8"



PAV. VERONA VERDE  
20x20 (M 220) 8"x8"



PAV. VERONA DECOR  
20x20 (M 220) 8"x8"



Verona 10 Ice · 10x20 · 4"x8" · Verona 10 Verde · 10x20 · 4"x8"



INTERIOR  
INSIDE



BAÑO  
BATHROOM



COCINA  
KITCHEN




ESPACIO PÚBLICO  
PUBLIC SPACE

**MAINZU**  
cerámica

| MODELO    | MEDIDAS           | PIEZAS / CAJA | PIEZAS / M² | M² / CAJA | CAJA / PALLET | PESO / M² | PESO / PIEZA | PESO / CAJA | M² / PALLET | PESO / PALLET | VENTA |
|-----------|-------------------|---------------|-------------|-----------|---------------|-----------|--------------|-------------|-------------|---------------|-------|
| BASE      | 10 x 20 · 4" x 8" | 50            | 50          | 1         | 100           | 13,84     | 0,28         | 13,84       | 100         | 1.383,75      | M²    |
| PAVIMENTO | 20 x 20 · 8" x 8" | 25            | 25          | 1         | 80            | 15,75     | 0,63         | 15,75       | 80          | 1.260         | M²    |

10x20 · 4"x8"

10x20 · 4"x8"



10x30  
4"x12"

Bellagio Caramel 10x30 - 4"x12"

## 10x30 4"x12"

|              |           |
|--------------|-----------|
| ALBORAN      | 94 · 97   |
| ARMONI       | 88 · 93   |
| BELLAGIO     | 98 · 103  |
| CINQUE TERRE | 104 · 109 |
| JUNGLE       | 110 · 111 |
| SOLID WHITE  | 112 · 113 |

## HANDMADE EFFECT

Colecciones para revestimiento en 10x30 con las que podrás conseguir distintos efectos dependiendo del tipo de colocación que escojas. En su búsqueda de las texturas más novedosas, Mainzu se recrea en la artesanal cerámica Raku para lanzar piezas únicas con la que conseguirás un revestimiento sin efectos de repetición.

10x30 cm Wall tiles collections with which you will be able to get different effects according to the collocation you choose. Looking for the most innovative textures, Mainzu recreates handmade Raku ceramics to launch unique pieces to get a wall without repetition effects.

**MAINZU**  
cerámica

# ARMONI

10x30 · 4"x12"

10x30 4"x12"



The Workshop  
FACTORY



INTERIOR  
INSIDE



BAÑO  
BATHROOM



COCINA  
KITCHEN



ESPACIO PÚBLICO  
PUBLIC SPACE

MAINZU  
cerámica




10x30 4"x12"




10x30 4"x12"



Armoni White 10x30 · 4"x12"




Armoni Green 10x30 · 4"x12"



ARMONI WHITE  
10x30 (M 190) 4"x12"



ARMONI CREAM  
10x30 (M 190) 4"x12"




ELIOS WHITE  
10x30 (M 220) 4"x12"



ELIOS CREAM  
10x30 (M 220) 4"x12"

10x30 4"x12"



ARMONI GREEN  
10x30 (M 190) 4"x12"



ARMONI BLU  
10x30 (M 190) 4"x12"



ARKAS  
10x30 (M 220) 4"x12"

| MODELO       | MEDIDAS            | PIEZAS / CAJA | PIEZAS / M <sup>2</sup> | M <sup>2</sup> / CAJA | CAJA / PALLET | PESO / M <sup>2</sup> | PESO / PIEZA | PESO / CAJA | M <sup>2</sup> / PALLET | PESO / PALLET | VENTA          |
|--------------|--------------------|---------------|-------------------------|-----------------------|---------------|-----------------------|--------------|-------------|-------------------------|---------------|----------------|
| BASE / DECOR | 10 x 30 · 4" x 12" | 34            | 34                      | 1,0201                | 105           | 13,9                  | 0,41         | 13,94       | 107,1                   | 1,463         | M <sup>2</sup> |

**PAVIMENTO SUGERIDO** — RECOMMENDED FLOOR TILE

OPTYM | PORCELAIN TILE MATE / MATT

LAND ANTHOLOGY — R10 - CLASE II

FONDANT — R11 - CLASE III

NORLAND — R10 - CLASE II

LAND WHITE  
20x20 · 8"x8"  
(M 280)

LAND CREAM  
20x20 · 8"x8"  
(M 280)

FONDANT COTTO  
20x20 · 8"x8"  
(M 280)

NORLAND GREY  
20x20 · 8"x8"  
(M 280)

BRITANIA  
20x20 · 8"x8"  
(M 280)

Ver serie completa en / Check complete series in:  
**PORCELAIN BOOK COLLECTIONS 2024 OPTYM**



# ALBORAN

10x30 · 4"x12"

10x30 4"x12"



The Workshop  
FACTORY



MAINZU  
cerámica



Alboran Grey 10x30 · 4"x12" · Stanza White 20x20 · 8"x8" (Ver serie completa en / Check complete series in PORCELAIN BOOK COLLECTIONS 2024 OPTYM)

10x30 4"x12"



Carino Deco Como 20x20 · 8"x8" (Ver serie completa en / Check complete series in PORCELAIN BOOK COLLECTIONS 2024 OPTYM)

Alboran Aqua 10x30 · 4"x12"


10x30 4"x12"



Alboran Aqua 10x30 · 4"x12" · Alboran White 10x30 · 4"x12"  
Via Augusta 20x20 · 8"x8" (Ver serie completa en / Check complete series in PORCELAIN BOOK COLLECTIONS 2024 OPTYM)



ALBORAN WHITE  
10x30 (M 190) 4"x12"




ALBORAN SILVER  
10x30 (M 190) 4"x12"



ALBORAN CARAMEL  
10x30 (M 190) 4"x12"



ALBORAN GREY  
10x30 (M 190) 4"x12"



ALBORAN REFLECTS  
10x30 (M 190) 4"x12"



ALBORAN TERRA  
10x30 (M 190) 4"x12"

10x30 4"x12"



Alboran White 10x30 · 4"x12" · Alboran Grey 10x30 · 4"x12"  
Alboran Aqua 10x30 · 4"x12" · Alboran Terra 10x30 · 4"x12"



Alboran Caramel 10x30 · 4"x12" · Nostalgia White 20x20 · 8"x8"  
Portobello 20x20 · 8"x8" (Ver series completas en / Check complete series in PORCELAIN BOOK COLLECTIONS 2024 OPTYM)



ALBORAN AQUA  
10x30 (M 190) 4"x12"



ALBORAN DARK CHOCO  
10x30 (M 190) 4"x12"

| MODELO | MEDIDAS            | PIEZAS / CAJA | PIEZAS / M² | M² / CAJA | CAJA / PALLET | PESO / M² | PESO / PIEZA | PESO / CAJA | M² / PALLET | PESO / PALLET | VENTA |
|--------|--------------------|---------------|-------------|-----------|---------------|-----------|--------------|-------------|-------------|---------------|-------|
| BASE   | 10 x 30 · 4" x 12" | 34            | 34          | 1,0201    | 105           | 13,9      | 0,41         | 13,94       | 107,1       | 1,463         | M²    |

**PAVIMENTO SUGERIDO**  
RECOMMENDED FLOOR TILE

OPTYM | PORCELAIN TILE

MATE / MATT

R11 CLASE III

R10 CLASE II

BOTTEGA

R10 - CLASE II

CARINO


R10 - CLASE II

FONDANT

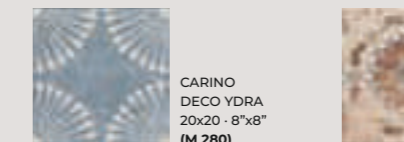
R11 - CLASE III

STANZA

R10 - CLASE II



BOTTEGA  
PLAY  
20x20 · 8"x8"  
(M 280)



CARINO  
DECO YDRA  
20x20 · 8"x8"  
(M 280)



FONDANT  
FUSSION  
20x20 · 8"x8"  
(M 280)



STANZA  
WHITE  
20x20 · 8"x8"  
(M 280)

Ver serie completa en / Check complete series in:  
PORCELAIN BOOK COLLECTIONS 2024 OPTYM

# BELLAGIO

10x30 · 4"x12"

10x30 4"x12"



The Workshop  
FACTORY



INTERIOR  
INSIDE



BAÑO  
BATHROOM



COCINA  
KITCHEN



ESPACIO PÚBLICO  
PUBLIC SPACE

MAINZU  
cerámica



Bellagio Smeraldo 10x30 · 4"x12" · Stampatto 10x30 · 4"x12"

10x30 4"x12"



Bellagio Blu 10x30 · 4"x12" · Escama Blu 10x30 · 4"x12"  
Lava Bali Stone 20x20 · 8"x8" (Ver serie completa en / Check complete series in PORCELAIN BOOK COLLECTIONS 2024 OPTYM)



Bellagio Bianco 10x30 · 4"x12" · Carino Deco Picos 20x20 · 8"x8"  
(Ver serie completa en / Check complete series in PORCELAIN BOOK COLLECTIONS 2024 OPTYM)




Bellagio Caramel 10x30 · 4"x12" · Escama Caramel 10x30 · 4"x12"  
Sand Bali Stone 20x20 · 8"x8" (Ver serie completa en / Check complete series in PORCELAIN BOOK COLLECTIONS 2024 OPTYM)



Bellagio Aquamarine 10x30 · 4"x12" · Bellagio Bianco 10x30 · 4"x12" · Arco Blu 10x30 · 4"x12"




Bellagio Fuocco 10x30 · 4"x12" · Arco Caramel 10x30 · 4"x12"  
Norland Beige 20x20 · 8"x8" (Ver serie completa en / Check complete series in PORCELAIN BOOK COLLECTIONS 2024 OPTYM)



BELLAGIO AQUAMARINE  
10x30 (M 190) 4"x12"




BELLAGIO SMERALDO  
10x30 (M 190) 4"x12"




BELLAGIO BLU  
10x30 (M 190) 4"x12"



BELLAGIO BIANCO  
10x30 (M 190) 4"x12"




BELLAGIO CARAMEL  
10x30 (M 190) 4"x12"




BELLAGIO FUOCCO  
10x30 (M 190) 4"x12"




ESCAMA BLU  
10x30 (M 220) 4"x12"




ARCO BLU  
10x30 (M 220) 4"x12"




STAMPATTO  
10x30 (M 220) 4"x12"



ESCAMA CARAMEL  
10x30 (M 220) 4"x12"



ARCO CARAMEL  
10x30 (M 220) 4"x12"



REFLEX  
10x30 (M 220) 4"x12"

10x30 4"x12"

10x30 4"x12"



102 Bellagio Blu 10x30 · 4"x12  
Lancia Metallici 20x20 · 8"x8" (Ver serie completa en / Check complete series in PORCELAIN BOOK COLLECTIONS 2024 OPTYM)



Bellagio Bianco 10x30 · 4"x12" · Reflex 10x30 · 4"x12"

| MODELO       | MEDIDAS            | PIEZAS / CAJA | PIEZAS / M <sup>2</sup> | M <sup>2</sup> / CAJA | CAJA / PALLET | PESO / M <sup>2</sup> | PESO / PIEZA | PESO / CAJA | M <sup>2</sup> / PALLET | PESO / PALLET | VENTA          |
|--------------|--------------------|---------------|-------------------------|-----------------------|---------------|-----------------------|--------------|-------------|-------------------------|---------------|----------------|
| BASE / DECOR | 10 x 30 · 4" x 12" | 34            | 34                      | 1,0201                | 105           | 13,9                  | 0,41         | 13,94       | 107,1                   | 1,463         | M <sup>2</sup> |

**PAVIMENTO SUGERIDO** RECOMMENDED FLOOR TILE

OPTYM | PORCELAIN TILE

MATE / MATT

R11 CLASE III


R10 CLASE II

METÁLICO / METAL EFFECT

METALLICI

NORLAND


R10 - CLASE II



NORLAND WHITE  
20x20 · 8"x8"  
(M 280)

FONDANT


R11 CLASE III



FONDANT BLANC  
20x20 · 8"x8"  
(M 280)

FONDANT


R11 CLASE III



FONDANT CUERO  
20x20 · 8"x8"  
(M 280)

DECOR FONDANT


R10 CLASE II



DECOR FONDANT BLANC  
20x20 · 8"x8"  
(M 280)

METALLICI

R11 CLASE III



LANCIA METALLICI  
20x20 · 8"x8"  
(M 280)

Ver serie completa en / Check complete series in:  
**PORCELAIN BOOK COLLECTIONS 2024 OPTYM**

# CINQUE TERRE

10x30 · 4"x12"

10x30 4"x12"



- 

INTERIOR  
INSIDE
- 

BAÑO  
BATHROOM
- 

COCINA  
KITCHEN
- 

ESPACIO PÚBLICO  
PUBLIC SPACE

**MAINZU**  
cerámica



10x30 4"x12"

Cinque Terre Cream 10x30 · 4"x12" · Compass Sand 20x20 · 8"x8"  
Sand Bali Stone 20x20 · 8"x8" (Ver serie completa en / Check complete series in PORCELAIN BOOK COLLECTIONS 2024 OPTYM)



Cinque Terre Cream 10x30 · 4"x12" · Centro Faenza 20x20 · 8"x8" (Ver serie completa en pág. 19 / Check complete series in page 19)



Cinque Terre Bianco 10x30 · 4"x12" · Oslo 20x20 · 8"x8" (Ver serie completa en / Check complete series in PORCELAIN BOOK COLLECTIONS 2024 OPTYM)



Cinque Terre Emerald 10x30 · 4"x12"

10x30 4"x12"

10x30 4"x12"



106 Cinque Terre Bianco 10x30 · 4"x12" · Guadix 20x20 · 8"x8" (Ver serie completa en / Check complete series in PORCELAIN BOOK COLLECTIONS 2024 OPTYM)



Cinque Terre Ocean 10x30 · 4"x12" · Mural Protea 120x120 formado por 36 piezas de 20x20 · 48"x48" formed by 36 pieces of 8"x8" Carino Menta Green 20x20 · 8"x8" (Ver serie completa en / Check complete series in PORCELAIN BOOK COLLECTIONS 2024 OPTYM)

10x30 4"x12"




Cinque Terre Carmine 10x30 · 4"x12"  
Carino Deco Como 20x20 · 8"x8" (Ver serie completa en / Check complete series in PORCELAIN BOOK COLLECTIONS 2024 OPTYM)



CINQUE TERRE BIANCO  
10x30 (M 152) 4"x12"




CINQUE TERRE CREAM  
10x30 (M 152) 4"x12"




CINQUE TERRE CARMINE  
10x30 (M 152) 4"x12"



CINQUE TERRE EMERALD  
10x30 (M 152) 4"x12"



CINQUE TERRE OCEAN  
10x30 (M 152) 4"x12"



CINQUE TERRE BLU  
10x30 (M 152) 4"x12"

10x30 4"x12"



Cinque Terre Blu 10x30 · 4"x12" · Cinque Terre Bianco 10x30 · 4"x12"  
Carino Deco Infantas 20x20 · 8"x8" (Ver serie completa en / Check complete series in PORCELAIN BOOK COLLECTIONS 2024 OPTYM)



Cinque Terre Blu 10x30 · 4"x12"

| MODELO | MEDIDAS            | PIEZAS / CAJA | PIEZAS / M <sup>2</sup> | M <sup>2</sup> / CAJA | CAJA / PALLET | PESO / M <sup>2</sup> | PESO / PIEZA | PESO / CAJA | M <sup>2</sup> / PALLET | PESO / PALLET | VENTA          |
|--------|--------------------|---------------|-------------------------|-----------------------|---------------|-----------------------|--------------|-------------|-------------------------|---------------|----------------|
| BASE   | 10 x 30 · 4" x 12" | 34            | 34                      | 1,0201                | 105           | 13,9                  | 0,41         | 13,94       | 107,1                   | 1,463         | M <sup>2</sup> |

**PAVIMENTO SUGERIDO**  
RECOMMENDED FLOOR TILE

OPTYM | PORCELAIN TILE MATE / MATT R10 CLASE II

**BALI STONES** — R10 - CLASE II

- WHITE BALI STONE 20x20 · 8"x8" (M 280)
- SAND BALI STONE 20x20 · 8"x8" (M 280)

**COMPASS** — R10 - CLASE II

- COMPASS WHITE 20x20 · 8"x8" (M 280)

**CARINO** — R10 - CLASE II

- CARINO DECO INFANTAS 20x20 · 8"x8" (M 280)
- CARINO DECO COMO 20x20 · 8"x8" (M 280)

Ver serie completa en / Check complete series in: **PORCELAIN BOOK COLLECTIONS 2024 OPTYM**



# JUNGLE

10x30 · 4"x12"


JUNGLE 10x30 · 4"x12"

REVESTIMIENTO WALL TILE

MATE MATT

MATE CON BRILLO MATT WITH GLOSSY

V1 DESTONIFICADO VARIATION



LISO 10x30 BLANCO MATE  
10x30 (M 130) 4"x12"



JUNGLE SUNSET  
10x30 (M 152) 4"x12"



JUNGLE EARTH  
10x30 (M 152) 4"x12"




JUNGLE SKY  
10x30 (M 152) 4"x12"



JUNGLE MINT  
10x30 (M 152) 4"x12"




JUNGLE PEACH  
10x30 (M 152) 4"x12"



JUNGLE MARINE  
10x30 (M 152) 4"x12"




JUNGLE OLIVE  
10x30 (M 152) 4"x12"



JUNGLE FLAMINGO  
10x30 (M 152) 4"x12"



TAPIS EDEN  
10x30 (M 240) 4"x12"



TAPIS JUNGLE  
10x30 (M 240) 4"x12"

| MODELO       | MEDIDAS            | PIEZAS / CAJA | PIEZAS / M² | M² / CAJA | CAJA / PALLET | PESO / M² | PESO / PIEZA | PESO / CAJA | M² / PALLET | PESO / PALLET | VENTA |
|--------------|--------------------|---------------|-------------|-----------|---------------|-----------|--------------|-------------|-------------|---------------|-------|
| BASE / DECOR | 10 x 30 - 4" x 12" | 34            | 34          | 1,0201    | 105           | 13,9      | 0,41         | 13,94       | 107,1       | 1,463         | M²    |



Jungle Olive 10x30 · 4"x12" · Jungle Mint 10x30 · 4"x12" · Tapis Jungle 10x30 · 4"x12"  
Norland Beige 20x20 · 8"x8" (Ver serie completa en / Check complete series in PORCELAIN BOOK COLLECTIONS 2024 OPTYM)

INTERIOR INSIDE

BAÑO BATHROOM

COCINA KITCHEN

ESPACIO PÚBLICO PUBLIC SPACE

MAINZU cerámica


10x30 4"x12"

10x30 4"x12"

# SOLID WHITE

10x30 · 4"x12"

SOLID WHITE 10x30 · 4"x12"




LISO 10x30 BLANCO MATE  
10x30 (M 130) 4"x12"



BISSEL 10x30 BLANCO MATE  
10x30 (M 130) 4"x12"



BISSEL 10x30 NEGRO MATE  
10x30 (M 190) 4"x12"



LISO 10x30 BLANCO BRILLO  
10x30 (M 130) 4"x12"



BISSEL 10x30 BLANCO BRILLO  
10x30 (M 130) 4"x12"



BISSEL 10x30 NEGRO BRILLO  
10x30 (M 190) 4"x12"



Liso 10x30 Blanco Brillo 10x30 · 4"x12"

| MODELO | MEDIDAS            | PIEZAS / CAJA | PIEZAS / M <sup>2</sup> | M <sup>2</sup> / CAJA | CAJA / PALLET | PESO / M <sup>2</sup> | PESO / PIEZA | PESO / CAJA | M <sup>2</sup> / PALLET | PESO / PALLET | VENTA          |
|--------|--------------------|---------------|-------------------------|-----------------------|---------------|-----------------------|--------------|-------------|-------------------------|---------------|----------------|
| LISO   | 10 x 30 · 4" x 12" | 34            | 34                      | 1,0201                | 105           | 13,9                  | 0,41         | 13,94       | 1071                    | 1,463         | M <sup>2</sup> |
| BISSEL | 10 x 30 · 4" x 12" | 34            | 34                      | 1,0201                | 90            | 15,4                  | 0,45         | 15,44       | 91,8                    | 1,389         | M <sup>2</sup> |



Bissel 10x30 Blanco Mate 10x30 · 4"x12"

Compass Lava 20x20 · 8"x8" (Ver serie completa en / Check complete series in PORCELAIN BOOK COLLECTIONS 2024 OPTYM)



MAINZU  
cerámica

## PAVIMENTO SUGERIDO

RECOMMENDED FLOOR TILE

OPTYM | PORCELAIN TILE

MATE / MATT



|   |  |   |  |
|---|--|---|--|
| <p>TRINITY</p> <p>RABAT<br/>20x20 · 8"x8"<br/>(M 280)</p> | <p>NOSTALGY</p> <p>SEVILLA<br/>HONEY<br/>20x20 · 8"x8"<br/>(M 280)</p> | <p>INFUSION</p> <p>INFUSION<br/>ORLEANS<br/>20x20 · 8"x8"<br/>(M 280)</p> | <p>FIRE</p> <p>FIRE<br/>STAR BLACK<br/>20x20 · 8"x8"<br/>(M 280)</p> |
|---|--|---|--|

Ver serie completa en / Check complete series in:  
PORCELAIN BOOK COLLECTIONS 2024 OPTYM



**15x30**  
6"x12"

Wynn Marine 15x30 - 6"x12"

## 15x30 6"x12"

|         |           |
|---------|-----------|
| ATELIER | 136 · 137 |
| BAMBOO  | 116 · 119 |
| CATANIA | 132 · 133 |
| CHROMA  | 138 · 139 |
| ESENZIA | 128 · 131 |
| ETNA    | 120 · 121 |
| RIVIERA | 126 · 127 |
| RIVOLI  | 134 · 135 |
| WYNN    | 122 · 125 |

## TREND HUNTERS

Para aquellos que encuentran su estilo en los acabados más tradicionales, pero que a la vez requieren de un toque actual y moderno.

For those who find their style in the most traditional finishes, but at the same time, have the need of a modern touch.

**MAINZU**  
cerámica

# BAMBOO

15x30 · 6"x12"

15x30 6"x12"



**MAINZU**  
cerámica



15x30 6"x12"

Mural Autumn Leaves 120x120 · 48"x48" (formado por 36 piezas de 20x20 formed by 36 pieces of 8"x8")  
Bottega Bianco 20x20 · 8"x8" (Ver series completas en / Check complete series in PORCELAIN BOOK COLLECTIONS 2024 OPTYM)

Bamboo White 15x30 · 6"x12"



Bamboo Cream 15x30 · 6"x12" · Scudo Cream 20x20 · 8"x8"  
(Ver serie completa en / Check complete series in PORCELAIN BOOK COLLECTIONS 2024 OPTYM)




Bamboo Brown 15x30 · 6"x12" · Scudo Cream 20x20 · 8"x8"  
(Ver serie completa en / Check complete series in PORCELAIN BOOK COLLECTIONS 2024 OPTYM)




BAMBOO WHITE  
15X30 (M 280) 6"x12"



BAMBOO CREAM  
15X30 (M 280) 6"x12"



BAMBOO BROWN  
15X30 (M 280) 6"x12"



BAMBOO GREEN  
15X30 (M 280) 6"x12"



Bamboo Green 15x30 · 6"x12" · Norland White 20x20 · 8"x8"  
(Ver serie completa en / Check complete series in PORCELAIN BOOK COLLECTIONS 2024 OPTYM)



Bamboo Green 15x30 · 6"x12" · White Bali Stone 20x20 · 8"x8"  
(Ver serie completa en / Check complete series in PORCELAIN BOOK COLLECTIONS 2024 OPTYM)

| MODELO | MEDIDAS            | PIEZAS / CAJA | PIEZAS / M <sup>2</sup> | M <sup>2</sup> / CAJA | CAJA / PALLET | PESO / M <sup>2</sup> | PESO / PIEZA | PESO / CAJA | M <sup>2</sup> / PALLET | PESO / PALLET | VENTA          |
|--------|--------------------|---------------|-------------------------|-----------------------|---------------|-----------------------|--------------|-------------|-------------------------|---------------|----------------|
| BASE   | 15 x 30 · 6" x 12" | 20            | 22                      | 0,9                   | 80            | 13,85                 | 0,627        | 12,6        | 80                      | 1.108         | M <sup>2</sup> |

**PAVIMENTO SUGERIDO**  
RECOMMENDED FLOOR TILE

OPTYM | PORCELAIN TILE MATE / MATT



**BALI STONES**


R10 - CLASE II



DECOR SAMUI  
20x20 · 8"x8"  
(M 280)

**BOTTEGA**

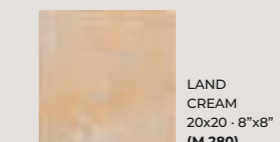
R10 - CLASE II




BOTTEGA BIANCO  
20x20 · 8"x8"  
(M 280)

**LAND ANTHOLOGY**

R10 - CLASE II



LAND CREAM  
20x20 · 8"x8"  
(M 280)



NATIVE CREAM  
20x20 · 8"x8"  
(M 300)

Ver serie completa en / Check complete series in:  
**PORCELAIN BOOK COLLECTIONS 2024 OPTYM**

# ETNA

15x30 · 6"x12"

ETNA 15x30 · 6"x12"



REVESTIMIENTO  
WALL TILE




BRILLO  
GLOSSY




DESTONIFICADO  
VARIATION




ETNA BLANCO  
15X30 (M 280) 6"X12"




ETNA OCRE  
15X30 (M 280) 6"X12"




ETNA VERDE  
15X30 (M 280) 6"X12"




ETNA GREY  
15X30 (M 280) 6"X12"



ETNA VIOLA  
15X30 (M 280) 6"X12"



ETNA BLU  
15X30 (M 280) 6"X12"



ETNA NERO  
15X30 (M 280) 6"X12"



Etna Nero 15x30 · 6"x12"



Etna Verde 15x30 · 6"x12"



INTERIOR  
INSIDE



BAÑO  
BATHROOM



COCINA  
KITCHEN



ESPACIO PÚBLICO  
PUBLIC SPACE

MAINZU  
cerámica

| MODELO | MEDIDAS            | PIEZAS / CAJA | PIEZAS / M <sup>2</sup> | M <sup>2</sup> / CAJA | CAJA / PALLET | PESO / M <sup>2</sup> | PESO / PIEZA | PESO / CAJA | M <sup>2</sup> / PALLET | PESO / PALLET | VENTA          |
|--------|--------------------|---------------|-------------------------|-----------------------|---------------|-----------------------|--------------|-------------|-------------------------|---------------|----------------|
| BASE   | 15 x 30 · 6" x 12" | 20            | 22                      | 0,9                   | 80            | 13,85                 | 0,627        | 12,6        | 80                      | 1.108         | M <sup>2</sup> |

### PAVIMENTO SUGERIDO

RECOMMENDED FLOOR TILE



OPTYM | PORCELAIN TILE

MATE / MATT



TRINITY

R10 - CLASE II

FIRED

R10 - CLASE II

PATCHWOOD


R10 - CLASE II

VERSAILLES


R10 - CLASE II




RIGA  
WHITE  
20x20 · 8"x8"  
(M 280)




DUBLIN  
BLACK  
20x20 · 8"x8"  
(M 280)



FIRED  
MIDDLE BLACK  
20x20 · 8"x8"  
(M 280)



PATCHWOOD  
GRIGIO  
20x20 · 8"x8"  
(M 280)



VERSAILLES  
MOSAIC  
20x20 · 8"x8"  
(M 280)

Ver serie completa en / Check complete series in:  
PORCELAIN BOOK COLLECTIONS 2024 OPTYM

# WYNN

15x30 · 6"x12"

15x30 6"x12"



-   
 INTERIOR  
INSIDE
-   
 BAÑO  
BATHROOM
-   
 COCINA  
KITCHEN
-   
 ESPACIO PÚBLICO  
PUBLIC SPACE



Wynn Blanc 15x30 · 6"x12"  
Riviera Blanc 15x30 · 6"x12" (Ver serie completa en pág. 127 / Check complete series in page 127)

15x30 6"x12"







Wynn Bleu 15x30 · 6"x12"  
Riviera Marine 15x30 · 6"x12" (Ver serie completa en pág. 127 / Check complete series in page 127)




WYNN BLANC  
15X30 (M 280) 6"X12"




WYNN TURQUOISE  
15X30 (M 280) 6"X12"




WYNN BLEU  
15X30 (M 280) 6"X12"



WYNN ROUGE  
15X30 (M 280) 6"X12"



WYNN CAFE  
15X30 (M 280) 6"X12"



WYNN MARINE  
15X30 (M 280) 6"X12"



Wynn Cafe 15x30 · 6"x12"

| MODELO | MEDIDAS            | PIEZAS / CAJA | PIEZAS / M <sup>2</sup> | M <sup>2</sup> / CAJA | CAJA / PALLET | PESO / M <sup>2</sup> | PESO / PIEZA | PESO / CAJA | M <sup>2</sup> / PALLET | PESO / PALLET | VENTA          |
|--------|--------------------|---------------|-------------------------|-----------------------|---------------|-----------------------|--------------|-------------|-------------------------|---------------|----------------|
| BASE   | 15 x 30 · 6" x 12" | 20            | 22                      | 0,9                   | 80            | 13,85                 | 0,627        | 12,6        | 80                      | 1.108         | M <sup>2</sup> |

**PAVIMENTO SUGERIDO**  
RECOMMENDED FLOOR TILE

OPTYM | PORCELAIN TILE MATE / MATT



|                |  |               |  |                  |   |                |   |
|----------------|--|---------------|--|------------------|---|----------------|---|
| <b>BOTTEGA</b> | <b>R10 - CLASE II</b>                              | <b>FAENZA</b> | <b>R10 - CLASE II</b>                        | <b>PATCHWOOD</b> | <b>R10 - CLASE II</b>                           | <b>TRINITY</b> | <b>R10 - CLASE II</b>                         |
|                | DECOR<br>AUTUMN LEAVES<br>20x20 · 8"x8"<br>(M 280) |               | FAENZA<br>BIANCO<br>20x20 · 8"x8"<br>(M 280) |                  | PATCHWOOD<br>BIANCO<br>20x20 · 8"x8"<br>(M 280) |                | TRINITY<br>LONDON<br>20x20 · 8"x8"<br>(M 280) |

Ver serie completa en / Check complete series in:  
**PORCELAIN BOOK COLLECTIONS 2024 OPTYM**

15x30 6"x12"


15x30 6"x12"




# RIVIERA

15x30 · 6"x12"


RIVIERA 15x30 · 6"x12"




RIVIERA BLANC  
15x30 (M 190) 6"x12"




RIVIERA TURQUOISE  
15x30 (M 190) 6"x12"




RIVIERA BLEU  
15x30 (M 190) 6"x12"




RIVIERA ROUGE  
15x30 (M 190) 6"x12"



RIVIERA CAFÉ  
15x30 (M 190) 6"x12"



RIVIERA MARINE  
15x30 (M 190) 6"x12"



CASSIS  
15x30 (M 220) 6"x12"



ANTIBES  
15x30 (M 220) 6"x12"



MARSELLA  
15x30 (M 220) 6"x12"



OLON  
15x30 (M 220) 6"x12"



CANNES  
15x30 (M 220) 6"x12"



Marsella 15x30 · 6"x12"

| MODELO       | MEDIDAS            | PIEZAS / CAJA | PIEZAS / M² | M² / CAJA | CAJA / PALLET | PESO / M² | PESO / PIEZA | PESO / CAJA | M² / PALLET | PESO / PALLET | VENTA |
|--------------|--------------------|---------------|-------------|-----------|---------------|-----------|--------------|-------------|-------------|---------------|-------|
| BASE / DECOR | 15 x 30 - 6" x 12" | 22            | 22          | 1         | 80            | 13,85     | 0,63         | 13,85       | 80          | 1107          | M²    |



Riviera Café 15x30 · 6"x12" · Antibes 15x30 · 6"x12"  
Sand Bali Stone 20x20 · 8"x8" (Ver serie completa en / Check complete series in PORCELAIN BOOK COLLECTIONS 2024 OPTYM)



# ESENZIA

15x30 · 6"x12"



**RECUPERANDO EL PASADO**

Todo tipo de diseños extraídos y recuperados desde el pasado, unidos a unas bases con gran variedad de efectos, texturas y colores.

**RECOVERING THE PAST**

This collection is made up with all types of designs extracted and recovered from the past, combining different effects, textures and colours.

The Workshop  
FACTORY



INTERIOR  
INSIDE



BAÑO  
BATHROOM



COCINA  
KITCHEN



ESPACIO PÚBLICO  
PUBLIC SPACE

MAINZU  
cerámica



Esenzia Grano 15x30 · 6"x12" · Fenice 15x30 · 6"x12"



Esenzia Grano 15x30 · 6"x12" · Esenzia Mare 15x30 · 6"x12" · Padua 15x30 · 6"x12"



Esenzia Bianco 15x30 · 6"x12" · Esenzia Note 15x30 · 6"x12" · Fabola Blu 15x30 · 6"x12"



ESENZIA GRANO  
15x30 (M 152) 6"x12"



ESENZIA MARE  
15x30 (M 152) 6"x12"



ESENZIA TERRA  
15x30 (M 152) 6"x12"




ESENZIA BLANCO  
15x30 (M 152) 6"x12"




ESENZIA PERLA  
15x30 (M 152) 6"x12"



ESENZIA NOTE  
15x30 (M 152) 6"x12"



FENICE  
15x30 (M 220) 6"x12"



GÓNDOLA  
15x30 (M 220) 6"x12"



PADUA  
15x30 (M 220) 6"x12"



FABOLA GREEN  
15x30 (M 220) 6"x12"



FABOLA BLU  
15x30 (M 220) 6"x12"



VALENTINA  
15x30 (M 220) 6"x12"

PAVIMENTO COORDINADO ESENZIA  
ESENZIA FLOOR TILE

9mm SATINADO / SEMI-GLOSS



PAVIMENTO PADUA  
20x20 (M 220) 8"x8"



Esenzia Perla 15x30 · 6"x12" · Góndola 15x30 · 6"x12"  
Norland Grey 20x20 · 8"x8" (Ver serie completa en / Check complete series in PORCELAIN BOOK COLLECTIONS 2024 OPTYM)



Pav. Padua 20x20 · 8"x8" · Esenzia Blanco 15x30 · 6"x12" · Góndola 15x30 · 6"x12"

PAVIMENTO SUGERIDO  
RECOMMENDED FLOOR TILE

NORLAND



OPTYM | PORCELAIN TILE


MATE / MATT




ATERRA



MATE / MATT




NORLAND WHITE  
20x20 · 8"x8"  
(M 280)



NORLAND BEIGE  
20x20 · 8"x8"  
(M 280)



NORLAND GREY  
20x20 · 8"x8"  
(M 280)



ATERRA CREMA  
15x30 · 6"x12"  
(M 220)

Ver serie completa en / Check complete series in:  
PORCELAIN BOOK COLLECTIONS 2024 OPTYM

Ver serie completa en pág. 143  
Check complete series in page 143

| MODELO       | MEDIDAS            | PIEZAS / CAJA | PIEZAS / M <sup>2</sup> | M <sup>2</sup> / CAJA | CAJA / PALLET | PESO / M <sup>2</sup> | PESO / PIEZA | PESO / CAJA | M <sup>2</sup> / PALLET | PESO / PALLET | VENTA          |
|--------------|--------------------|---------------|-------------------------|-----------------------|---------------|-----------------------|--------------|-------------|-------------------------|---------------|----------------|
| BASE / DECOR | 15 x 30 · 6" x 12" | 22            | 22                      | 1                     | 80            | 13,85                 | 0,63         | 13,85       | 80                      | 1107          | M <sup>2</sup> |
| PAVIMENTO    | 20 x 20 · 8" x 8"  | 25            | 25                      | 1                     | 80            | 16                    | 0,66         | 16          | 80                      | 1280          | M <sup>2</sup> |

# CATANIA

15x30 · 6"x12"



**PIEZAS DE GRAN BELLEZA CROMÁTICA**  
Decorados geométricos y florales. Todo unido armónicamente a una gama de colores atrevida para crear espacios frescos y alegres.

**BEAUTIFUL CHROMATIC PIECES**  
Floral and geometric decorations. All harmoniously joined to a range of daring colours to create joyful and fresh spaces.


The Workshop  
FACTORY

- INTERIOR INSIDE
- BAÑO BATHROOM
- COCINA KITCHEN
- ESPACIO PÚBLICO PUBLIC SPACE

MAINZU  
cerámica

CATANIA 15x30 · 6"x12"

- REVESTIMIENTO WALL TILE
- BRILLO GLOSSY
- V2 DESTONIFICADO VARIATION



Catania Blanco 15x30 · 6"x12" · Catania Ocre 15x30 · 6"x12" · Hispalis 15x30 · 6"x12"

| MODELO       | MEDIDAS            | PIEZAS / CAJA | PIEZAS / M² | M² / CAJA | CAJA / PALLET | PESO / M² | PESO / PIEZA | PESO / CAJA | M² / PALLET | PESO / PALLET | VENTA |
|--------------|--------------------|---------------|-------------|-----------|---------------|-----------|--------------|-------------|-------------|---------------|-------|
| BASE / DECOR | 15 x 30 · 6" x 12" | 22            | 22          | 1         | 80            | 13,85     | 0,63         | 13,85       | 80          | 1107          | M²    |
| MOLDURA      | 5 x 30 · 2" x 12"  | 10            | -           | -         | -             | -         | 0,20         | 2           | -           | -             | PIEZA |
| TORELO       | 2 x 30 · 1" x 12"  | 20            | -           | -         | -             | -         | 0,07         | 1,4         | -           | -             | PIEZA |

**PAVIMENTO SUGERIDO** — RECOMMENDED FLOOR TILE

OPTYM | PORCELAIN TILE MATE / MATT R10 CLASE II

| FAENZA                              | BOTTEGA                            | NOSTALGY                             | BALI STONES                           |
|-------------------------------------|------------------------------------|--------------------------------------|---------------------------------------|
| FAENZA BIANCO 20x20 · 8"x8" (M 280) | BOTTEGA PLAY 20x20 · 8"x8" (M 280) | NOSTALGY WHITE 20x20 · 8"x8" (M 280) | SAND BALI STONE 20x20 · 8"x8" (M 280) |

Ver serie completa en / Check complete series in: PORCELAIN BOOK COLLECTIONS 2024 OPTYM

# RIVOLI


15x30 · 6"x12"

RIVOLI 15x30 · 6"x12"

REVESTIMIENTO WALL TILE

MATE MATT


V2 DESTONIFICADO VARIATION



RIVOLI WHITE  
15x30 (M 152) 6"x12"



RIVOLI BLU  
15x30 (M 152) 6"x12"




SABOYA  
15x30 (M 220) 6"x12"



TORINO  
15x30 (M 220) 6"x12"



RIVALTA  
15x30 (M 220) 6"x12"



LUSERNA  
15x30 (M 220) 6"x12"



Rivoli White 15x30 · 6"x12" · Rivoli Blu 15x30 · 6"x12" · Torino 15x30 · 6"x12"

| MODELO       | MEDIDAS            | PIEZAS / CAJA | PIEZAS / M² | M² / CAJA | CAJA / PALLET | PESO / M² | PESO / PIEZA | PESO / CAJA | M² / PALLET | PESO / PALLET | VENTA |
|--------------|--------------------|---------------|-------------|-----------|---------------|-----------|--------------|-------------|-------------|---------------|-------|
| BASE / DECOR | 15 x 30 · 6" x 12" | 22            | 22          | 1         | 80            | 13,85     | 0,63         | 13,85       | 80          | 1107          | M²    |

## PAVIMENTO SUGERIDO

RECOMMENDED FLOOR TILE

OPTYM | PORCELAIN TILE MATE / MATT



|   |   |   |   |  |
|---|---|---|---|--|
| <p><b>NORLAND</b> — R10 - CLASE II</p>  <p>NORLAND WHITE<br/>20x20 · 8"x8"<br/>(M 280)</p> | <p><b>LAND ANTHOLOGY</b> — R10 - CLASE II</p>  <p>LAND CREAM<br/>20x20 · 8"x8"<br/>(M 280)</p> | <p><b>LAND ANTHOLOGY</b> — R10 - CLASE II</p>  <p>LAND COTTO<br/>20x20 · 8"x8"<br/>(M 280)</p> | <p><b>SCUDO</b> — R10 - CLASE II</p>  <p>SCUDO CREAM<br/>20x20 · 8"x8"<br/>(M 280)</p> | <p><b>SCUDO</b> — R10 - CLASE II</p>  <p>SCUDO NERO<br/>20x20 · 8"x8"<br/>(M 280)</p> |
|---|---|---|---|--|

Ver serie completa en / Check complete series in:  
PORCELAIN BOOK COLLECTIONS 2024 OPTYM



### MID CENTURY STYLE

Lineas puras y elegantes, gráficas propias de los 50, 60, luminosidad, colores sobrios con un toque industrial, pasión por la geometría,...

### MID CENTURY STYLE

Pure and elegant lines, graphs from the 50's, 60's, glossy, sober colors with and industrial touch, passion for geometry,...



MAINZU  
cerámica

# ATELIER

15x30 · 6"x12"

ATELIER 15x30 · 6"x12"


REVESTIMIENTO WALL TILE

BRILLO GLOSSY


V3 DESTONIFICADO VARIATION




ATELIER WHITE  
15x30 (M 190) 6"x12"



ATELIER KALE  
15x30 (M 190) 6"x12"




ATELIER PARADISE  
15x30 (M 190) 6"x12"



GAIA WHITE  
15x30 (M 220) 6"x12"



APOLLINI  
15x30 (M 220) 6"x12"



TOTTO  
15x30 (M 220) 6"x12"



Atelier Kale 15x30 · 6"x12"  
Atelier White 15x30 · 6"x12"



Atelier Kale 15x30 · 6"x12" · Apollini 15x30 · 6"x12" · Aterra Crema 15x30 · 6"x12"  
(Ver serie completa en pág. 143 / Check complete series in page 143)

| MODELO | MEDIDAS            | PIEZAS / CAJA | PIEZAS / M <sup>2</sup> | M <sup>2</sup> / CAJA | CAJA / PALLET | PESO / M <sup>2</sup> | PESO / PIEZA | PESO / CAJA | M <sup>2</sup> / PALLET | PESO / PALLET | VENTA          |
|--------|--------------------|---------------|-------------------------|-----------------------|---------------|-----------------------|--------------|-------------|-------------------------|---------------|----------------|
| BASE   | 15 x 30 · 6" x 12" | 22            | 22                      | 1                     | 80            | 13,50                 | 0,61         | 13,50       | 80                      | 1.080         | M <sup>2</sup> |
| DECOR  | 15 x 30 · 6" x 12" | 22            | 22                      | 1                     | 80            | 13,84                 | 0,63         | 13,84       | 80                      | 1.107         | M <sup>2</sup> |

**PAVIMENTO SUGERIDO** — RECOMMENDED FLOOR TILE

ATELIER — **OPTYM** | PORCELAIN TILE — MATE / MATT

ATERRA — LAND ANTHOLOGY — R10 - CLASE II — FONDANT — R11 - CLASE III

|  |  |   |   |  |
|--|--|---|---|--|
| <p>ATERRA CREMA<br/>15x30 · 6"x12"<br/>(M 220)</p> | <p>ATERRA COTTO<br/>15x30 · 6"x12"<br/>(M 220)</p> | <p>LAND WHITE<br/>20x20 · 8"x8"<br/>(M 280)</p> | <p>LAND COTTO<br/>20x20 · 8"x8"<br/>(M 280)</p> | <p>FONDANT BLANC<br/>20x20 · 8"x8"<br/>(M 280)</p> |
|--|--|---|---|--|

Ver serie completa en pág. 143 / Check complete series in page 143

Ver serie completa en / Check complete series in: **PORCELAIN BOOK COLLECTIONS 2024 OPTYM**

### RECUPERANDO EL PASADO

Atelier es una colección inspirada en aquellos talleres urbanos, propicios a la creatividad, a la creación plástica, donde ejercían tanto artesanos como pintores o escultores.

### RECOVERING THE PAST

Atelier is our urban look collection, inspired in those warehouses used as workshops, they were mainly huge open areas, used by craftsmen or artists.

The Workshop  
FACTORY



MAINZU  
cerámica

# CHROMA


15x30 · 6"x12"




- INTERIOR INSIDE
- BAÑO BATHROOM
- COCINA KITCHEN
- ESPACIO PÚBLICO PUBLIC SPACE

**MAINZU**  
cerámica

- REVESTIMIENTO WALL TILE
- BRILLO GLOSSY
- DESTONIFICADO VARIATION
- REVESTIMIENTO WALL TILE
- MATE MATT
- DESTONIFICADO VARIATION



BLANCO BRILLO  
15x30 (M 100) 6"x12"



MATT BLANCO  
15x30 (M 100) 6"x12"



MATT PISTACHO  
15x30 (M 122) 6"x12"



MATT ROSSO  
15x30 (M 122) 6"x12"



MATT BEIGE  
15x30 (M 100) 6"x12"



MATT AZUL  
15x30 (M 122) 6"x12"



MATT VIOLA  
15x30 (M 122) 6"x12"



MATT CAFÉ  
15x30 (M 122) 6"x12"



MATT LAVA  
15x30 (M 122) 6"x12"



Matt Blanco 15x30 · 6"x12" · Matt Azul 15x30 · 6"x12" · Matt Rosso 15x30 · 6"x12" · Matt Pistachio 15x30 · 6"x12"  
Victorian Gris 20x20 · 8"x8" (Ver serie completa en pág. 72 / Check complete series in page 72)


| MODELO | MEDIDAS            | PIEZAS / CAJA | PIEZAS / M² | M² / CAJA | CAJA / PALLET | PESO / M² | PESO / PIEZA | PESO / CAJA | M² / PALLET | PESO / PALLET | VENTA |
|--------|--------------------|---------------|-------------|-----------|---------------|-----------|--------------|-------------|-------------|---------------|-------|
| BASE   | 15 x 30 · 6" x 12" | 22            | 22          | 1         | 80            | 13,84     | 0,62         | 13,84       | 80          | 1.108         | M²    |

## PAVIMENTO SUGERIDO


RECOMMENDED FLOOR TILE

- SATINADO / SEMI-GLOSS

### VICTORIAN



VICTORIAN BLANCO  
20x20 · 8"x8"  
(M 280)



VICTORIAN ROJO  
20x20 · 8"x8"  
(M 280)



VICTORIAN GRIS  
20x20 · 8"x8"  
(M 280)

Ver serie completa en pág. 72  
Check complete series in page 72

## OPTYM | PORCELAIN TILE

MATE / MATT R10 - CLASE II

### FIRED



FIRED MIDDLE GREEN  
20x20 · 8"x8"  
(M 280)



FIRED STAR BLACK  
20x20 · 8"x8"  
(M 280)

Ver serie completa en / Check complete series in:  
PORCELAIN BOOK COLLECTIONS 2024 OPTYM



**15x30** **9mm.**  
6" x 12"

ATERRA 142 - 143

## NATURAL FLOORS

### Pavimento Floortile

Reinventamos los suelos rústicos con nuevas tonalidades y piezas altamente destonificadas. Un producto ecléctico combinable con cualquier estilo decorativo.

We re-invent rustic floors with new colour-schemes. Eclectic series that combine with any decorative style.

**MAINZU**  
cerámica

**15x30**  
6" x 12"

Aterra Cotto 15x30 - 6"x12"

9mm. 15x30 6"x12"

9mm. 15x30 6"x12"



# ATERRA

15x30 · 6"x12"

9mm. **ESPESOR**  
THICKNESS



**BARRO ENVEJECIDO Y NATURAL**  
Su volumen sutil, desgaste, manchas y texturas recrean auténticas piezas de barro hechas a mano, embellecidas por el paso del tiempo.

**AGED AND NATURAL MUD**  
Its subtle volume and texture recreate the handmade mud pieces, embellished by the passage of time.

The Workshop  
FACTORY



INTERIOR  
INSIDE




BAÑO  
BATHROOM



COCINA  
KITCHEN


ATERRA 15x30 · 6"x12"



ATERRA CREMA  
15x30 (M 220) 6"x12"



ATERRA COTTO  
15x30 (M 220) 6"x12"



DECOR ATERRA  
15x30 (M 220) 6"x12"



Aterra Crema 15x30 · 6"x12" · Decor Aterra 15x30 · 6"x12"



Aterra Cotto 15x30 · 6"x12"

| MODELO       | MEDIDAS            | PIEZAS / CAJA | PIEZAS / M <sup>2</sup> | M <sup>2</sup> / CAJA | CAJA / PALLET | PESO / M <sup>2</sup> | PESO / PIEZA | PESO / CAJA | M <sup>2</sup> / PALLET | PESO / PALLET | VENTA          |
|--------------|--------------------|---------------|-------------------------|-----------------------|---------------|-----------------------|--------------|-------------|-------------------------|---------------|----------------|
| BASE / DECOR | 15 x 30 · 6" x 12" | 22            | 22                      | 1                     | 78            | 16,12                 | 0,73         | 16,12       | 78                      | 1,257         | M <sup>2</sup> |



7,5x15  
3"x6"

7,5x30  
3"x12"

Original Pergamon 7,5x30 · 3"x12"

7,5x15  
3"x6"

BIARRITZ 150 · 153

BULEVAR 146 · 149

7,5x30  
3"x12"

BAYONNE 154 · 155

ORIGINAL 146 · 149

SETTECENTO 156 · 157

## AIRES URBANOS

Un formato que no pasa de moda. Los azulejos de "metro" han roto todos los esquemas en cuanto a diseño de interiores gracias a su gran versatilidad para adaptarse a cualquier espacio.

A format that doesn't go out of fashion. "Metro" tiles have set new standards in interior design thanks to their adaptability in every space.

**MAINZU**  
cerámica

# ORIGINAL

7,5x30 · 3"x12"

# BULEVAR

7,5x15 · 3"x6"

**MÁS ESTILIZADO, MÁS LIGERO, MÁS BELLO**  
La serie Original · Bulevar presenta un formato mucho más estilizado y actual. Colores armónicos, neutros y naturales para revestir espacios creativos y originales.

**MORE STYLISH, LIGHTER AND APPEALING**  
Original · Bulevar series present a more stylized format. Neutral and natural colours to coat original and creative spaces.

The Workshop  
FACTORY



INTERIOR  
INSIDE



BAÑO  
BATHROOM



COCINA  
KITCHEN



ESPACIO PÚBLICO  
PUBLIC SPACE

MAINZU  
cerámica



Original Blanco 7,5x30 · 3"x12" · Original Perla 7,5x30 · 3"x12"  
Original Antracita 7,5x30 · 3"x12"  
Norland Grey 20x20 · 8"x8" (Ver serie completa en /  
Check complete series in PORCELAIN BOOK COLLECTIONS 2024 OPTYM)

Original Pergamon 7,5x30 · 3"x12" · Original Perla 7,5x30 · 3"x12"



Original Vison Ivory 7,5x30 · 3"x12" · Original Pergamon 7,5x30 · 3"x12"

7,5x15/30 · 3"x6" / 12"

7,5x15/30 · 3"x6" / 12"



Bulevar Sky 7,5x15 · 3"x6"  
Fired Star Black 20x20 · 8"x8" (Ver serie completa en / Check complete series in PORCELAIN BOOK COLLECTIONS 2024 OPTYM)



Bulevar Jade 7,5x15 · 3"x6"

| MODELO | MEDIDAS             | PIEZAS / CAJA | PIEZAS / M <sup>2</sup> | M <sup>2</sup> / CAJA | CAJA / PALLET | PESO / M <sup>2</sup> | PESO / PIEZA | PESO / CAJA | M <sup>2</sup> / PALLET | PESO / PALLET | VENTA          |
|--------|---------------------|---------------|-------------------------|-----------------------|---------------|-----------------------|--------------|-------------|-------------------------|---------------|----------------|
| BASE   | 7,5 x 30 · 3" x 12" | 22            | 44                      | 0,50                  | 160           | 14,08                 | 0,32         | 7,04        | 80                      | 1.126         | M <sup>2</sup> |
| BASE   | 7,5 x 15 · 3" x 6"  | 44            | 88                      | 0,50                  | 160           | 13,20                 | 0,15         | 6,60        | 80                      | 1.056         | M <sup>2</sup> |



148 Original Blanco 7,5x30 · 3"x12" · Original Blu 7,5x30 · 3"x12" · Aterra Crema 15x30 · 6"x12" (Ver serie completa en pág. 143 / Check complete series in page 143)

**PAVIMENTO SUGERIDO** — RECOMMENDED FLOOR TILE — MATE / MATT

**OPTYM** | PORCELAIN TILE — MATE / MATT — R10 CLASE II

ATERRA — PATCHWOOD — R10 - CLASE II FIRED — R10 - CLASE II INFUSION — R10 - CLASE II

|  |  |   |   |  |
|--|--|---|---|--|
| <p>ATERRA CREMA<br/>15x30 · 6"x12"<br/>(M 220)</p> | <p>ATERRA COTTO<br/>15x30 · 6"x12"<br/>(M 220)</p> | <p>PATCHWOOD NOCE<br/>20x20 · 8"x8"<br/>(M 280)</p> | <p>FIRED STAR BLACK<br/>20x20 · 8"x8"<br/>(M 280)</p> | <p>INFUSION NAZARE<br/>20x20 · 8"x8"<br/>(M 280)</p> |
|--|--|---|---|--|

Ver serie completa en pág. 143 / Check complete series in page 143

Ver serie completa en / Check complete series in: **PORCELAIN BOOK COLLECTIONS 2024 OPTYM**

# BIARRITZ

7,5x15 · 3"x6"



### TENDENCIA EN FORMATO PEQUEÑO.

La serie Biarritz une el desgaste con el brillo extremo en un formato especial. Un look casual y urbano para interiores diferentes.

### SMALL FORMAT TREND.

The Biarritz series combines wear with extreme shine in a special format. A casual and urban look for different interiors.

The Workshop  
FACTORY



INTERIOR  
INSIDE



BAÑO  
BATHROOM



COCINA  
KITCHEN



ESPACIO PÚBLICO  
PUBLIC SPACE

MAINZU  
cerámica



Biarritz Grey 7,5x15 · 3"x6"



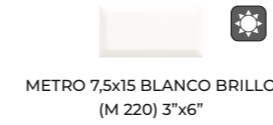
Biarritz Beige 7,5x15 · 3"x6"

7,5x15 / 30 3"x6" / 12"


7,5x15 / 30 3"x6" / 12"



Biarritz Blanco 7,5x15 · 3"x6"




BIARRITZ BLANCO 7,5x15 (M 260) 3"x6"



BIARRITZ GREY 7,5x15 (M 260) 3"x6"



BIARRITZ BEIGE 7,5x15 (M 260) 3"x6"



BIARRITZ BLU 7,5x15 (M 260) 3"x6"



BIARRITZ GREEN 7,5x15 (M 260) 3"x6"



152 Biarritz Blu 7,5x15 · 3"x6" · Biarritz Grey 7,5x15 · 3"x6" · Aterra Crema 15x30 · 6"x12" (Ver serie completa en pág. 143 / Check complete series in page 143)



Biarritz Green 7,5x15 · 3"x6"

| MODELO | MEDIDAS            | PIEZAS / CAJA | PIEZAS / M <sup>2</sup> | M <sup>2</sup> / CAJA | CAJA / PALLET | PESO / M <sup>2</sup> | PESO / PIEZA | PESO / CAJA | M <sup>2</sup> / PALLET | PESO / PALLET | VENTA          |
|--------|--------------------|---------------|-------------------------|-----------------------|---------------|-----------------------|--------------|-------------|-------------------------|---------------|----------------|
| BASE   | 7,5 x 15 · 3" x 6" | 44            | 88                      | 0,50                  | 160           | 13,20                 | 0,15         | 6,60        | 80                      | 1.056         | M <sup>2</sup> |

**PAVIMENTO SUGERIDO** — RECOMMENDED FLOOR TILE

ATERRA — **MATE / MATT**

FONDANT — **R11 - CLASE III** PATCHWOOD — **R10 - CLASE II**

ATERRA CREMA 15x30 · 6"x12" (M 220)

ATERRA COTTO 20x30 · 6"x12" (M 220)

FONDANT BLANC 20x20 · 8"x8" (M 280)

FONDANT COTTO 20x20 · 8"x8" (M 280)

PERUGIA 20x20 · 8"x8" (M 280)

Ver serie completa en pág. 143 / Check complete series in page 143

Ver serie completa en / Check complete series in: **PORCELAIN BOOK COLLECTIONS 2024 OPTYM**

# BAYONNE

7,5x30 · 3"x12"

BAYONNE 7,5x30 · 3"x12"



Bayonne Grey 7,5x30 · 3"x12"  
Carino Deco Como 20x20 · 8"x8" (Ver serie completa en / Check complete series in PORCELAIN BOOK COLLECTIONS 2024 OPTYM)



BAYONNE BLANCO  
7,5x30 (M 260) 3"x12"



BAYONNE GREY  
7,5x30 (M 260) 3"x12"



BAYONNE BEIGE  
7,5x30 (M 260) 3"x12"



BAYONNE BLU  
7,5x30 (M 260) 3"x12"



BAYONNE GREEN  
7,5x30 (M 260) 3"x12"



Bayonne Blu 7,5x30 · 3"x12" · Biarritz Blu 7,5x15 · 3"x6"  
Carino Deco Picos 20x20 · 8"x8" (Ver serie completa en /  
Check complete series in PORCELAIN BOOK COLLECTIONS 2024 OPTYM)

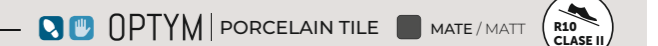
| MODELO | MEDIDAS             | PIEZAS / CAJA | PIEZAS / M <sup>2</sup> | M <sup>2</sup> / CAJA | CAJA / PALLET | PESO / M <sup>2</sup> | PESO / PIEZA | PESO / CAJA | M <sup>2</sup> / PALLET | PESO / PALLET  | VENTA          |
|--------|---------------------|---------------|-------------------------|-----------------------|---------------|-----------------------|--------------|-------------|-------------------------|----------------|----------------|
| BASE   | 7,5 x 30 · 3" x 12" | 22            | 44                      | 160                   | 14,08         | 0,32                  | 7,04         | 80          | 1,126                   | M <sup>2</sup> | M <sup>2</sup> |



MAINZU  
cerámica

## PAVIMENTO SUGERIDO

RECOMMENDED FLOOR TILE



|  |  |   |   |
|--|--|---|---|
| <p><b>CARINO</b> — R10 - CLASE II</p> <p>CARINO DECO COMO<br/>20x20 · 8"x8"<br/>(M 280)</p> <p>CARINO DECO PICOS<br/>20x20 · 8"x8"<br/>(M 280)</p> | <p><b>BOTTEGA</b> — R10 - CLASE II</p> <p>BOTTEGA OCRE<br/>20x20 · 8"x8"<br/>(M 280)</p> | <p><b>BALI STONES</b> — R10 - CLASE II</p> <p>SAND BALI STONE<br/>20x20 · 8"x8"<br/>(M 280)</p> | <p><b>VIA AUGUSTA</b> — R10 - CLASE II</p> <p>VIA AUGUSTA<br/>20x20 · 8"x8"<br/>(M 280)</p> |
|--|--|---|---|

Ver serie completa en / Check complete series in:  
PORCELAIN BOOK COLLECTIONS 2024 OPTYM

7,5x15/30 · 3"x6" / 12"

7,5x15/30 · 3"x6" / 12"

# SETTECENTO

7,5x30 · 3"x12"



Settecento Bissel Blanco Brillo 7,5x30 · 3"x12"



INTERIOR  
INSIDE



BAÑO  
BATHROOM



COCINA  
KITCHEN



ESPACIO PÚBLICO  
PUBLIC SPACE

**MAINZU**  
cerámica



REVESTIMIENTO  
WALL TILE



BRILLO  
GLOSSY



DESTONIFICADO  
VARIATION



REVESTIMIENTO  
WALL TILE



MATE  
MATT



DESTONIFICADO  
VARIATION



SETTECENTO BISSEL  
BLANCO BRILLO  
7,5x30 (M 220) 3"x12"



SETTECENTO BISSEL  
MARFIL BRILLO  
7,5x30 (M 220) 3"x12"



SETTECENTO RUSTIC  
BLANCO MATE  
7,5x30 (M 220) 3"x12"



SETTECENTO BISSEL  
GRIS BRILLO  
7,5x30 (M 220) 3"x12"



SETTECENTO BISSEL  
NEGRO BRILLO  
7,5x30 (M 220) 3"x12"



SETTECENTO RUSTIC  
NEGRO MATE  
7,5x30 (M 220) 3"x12"




Settecento Rustic Blanco Mate 7,5x30 · 3"x12"

| MODELO | MEDIDAS             | PIEZAS / CAJA | PIEZAS / M² | M² / CAJA | CAJA / PALLET | PESO / M² | PESO / PIEZA | PESO / CAJA | M² / PALLET | PESO / PALLET | VENTA |
|--------|---------------------|---------------|-------------|-----------|---------------|-----------|--------------|-------------|-------------|---------------|-------|
| BASE   | 7,5 x 30 - 3" x 12" | 22            | 44          | 0,50      | 160           | 14,08     | 0,32         | 7,04        | 80          | 1.126         | M²    |


**PAVIMENTO SUGERIDO**  
RECOMMENDED FLOOR TILE



ATERRA



ATERRA  
CREMA  
15x30 - 6"x12"  
(M 220)



ATERRA  
COTTO  
15x30 - 6"x12"  
(M 220)


**OPTYM** | PORCELAIN TILE



LAND ANTHOLOGY

R10 - CLASE II

TRINITY R10 - CLASE II



CENTRO  
QUINTESECE  
20x20 - 8"x8"  
(M 300)



RIGA  
WHITE  
20x20 - 8"x8"  
(M 280)

Ver serie completa en pág. 143  
Check complete series in page 143

Ver serie completa en / Check complete series in:  
**PORCELAIN BOOK COLLECTIONS 2024 OPTYM**

7,5x15/30 · 3"x6" / 12"

7,5x15/30 · 3"x6" / 12"





## 15x15 6" x 6"

|             |           |
|-------------|-----------|
| BOMBATO     | 164 - 165 |
| DAVINCI     | 166       |
| ESTIL ANTIC | 168 - 169 |
| NAZARI      | 160 - 163 |
| SOHO        | 167       |

## INSPIRATION WALLS

MAINZU ofrece un producto con una alta carga de diseño. Lleno de efectos, volúmenes, relieves y acabados sorprendentes. Siempre apoyado en el pequeño formato.

MAINZU offers products full of effects, volumes and surprising finishing touches. Always bearing in mind the small format.

**MAINZU**  
cerámica

Mudejar 15x15 - 6"x6"

# NAZARI

15x15 · 6"x6"



### FORMAS, COLOR Y CULTURA

El reino de Granada dominado por la antigua dinastía Nazari inspiran esta colección. Arte mudejar y nazari forman parte de sus colores y decoraciones.

### SHAPES, COLOR & CULTURE

The Legacy of The kingdom of Granada dominated by the ancient Nazari dynasty inspired us to launch this collection. Mudejar and Nazari artworks are part of their colors and decorations.

The Workshop  
FACTORY



INTERIOR  
INSIDE



BAÑO  
BATHROOM



COCINA  
KITCHEN



ESPACIO PÚBLICO  
PUBLIC SPACE

MAINZU  
cerámica



Comares 15x15 · 6"x6"



Nazari Perla 15x15 · 6"x6" · Nazari Madreselva 15x15 · 6"x6"  
Cautiva 15x15 · 6"x6"



Nazari Perla 15x15 · 6"x6" · Nazari Menta 15x15 · 6"x6" · Gacelas 15x15 · 6"x6"  
Norland Black 20x20 · 8"x8" (Ver serie completa en / Check complete series in PORCELAIN BOOK COLLECTIONS 2022 OPTYM)

15x15 6"x6"

15x15 6"x6"



NAZARI PERLA  
15x15 (M 152) 6"x6"




NAZARI MARFIL  
15x15 (M 152) 6"x6"



NAZARI MADRESELVA  
15x15 (M 152) 6"x6"



NAZARI MENTA  
15x15 (M 152) 6"x6"



NAZARI INDIGO  
15x15 (M 152) 6"x6"




NAZARI CAVIAR  
15x15 (M 152) 6"x6"



COMARES  
15x15 (M 220) 6"x6"




PICOS  
15x15 (M 220) 6"x6"




CAUTIVA  
15x15 (M 220) 6"x6"



IBERIA  
15x15 (M 220) 6"x6"




INFANTAS  
15x15 (M 220) 6"x6"



FORTUNA NERO  
15x15 (M 260) 6"x6"



FORTUNA  
15x15 (M 260) 6"x6"




MUÑEJAR  
15x15 (M 220) 6"x6"



GACELAS  
15x15 (M 220) 6"x6"



Nazari Caviar 15x15 · 6"x6" · Nazari Perla 15x15 · 6"x6" · Albaicín 15x15 · 6"x6"



ALBAICÍN  
15x15 (M 220) 6"x6"

| MODELO       | MEDIDAS           | PIEZAS / CAJA | PIEZAS / M² | M² / CAJA | CAJA / PALLET | PESO / M² | PESO / PIEZA | PESO / CAJA | M² / PALLET | PESO / PALLET | VENTA |
|--------------|-------------------|---------------|-------------|-----------|---------------|-----------|--------------|-------------|-------------|---------------|-------|
| BASE / DECOR | 15 x 15 · 6" x 6" | 44            | 44          | 1         | 80            | 13,84     | 0,31         | 13,84       | 80          | 1107          | M²    |

**PAVIMENTO SUGERIDO** — RECOMMENDED FLOOR TILE

OPTYM | PORCELAIN TILE MATE / MATT R10 CLASE II

CARINO — R10 • CLASE II TRINITY — R10 • CLASE II

CARINO PERLA GRAY 20x20 · 8"x8" (M 280)

CARINO DECO COMO 20x20 · 8"x8" (M 280)

CARINO DECO PICOS 20x20 · 8"x8" (M 280)

CARINO DECO MARLA 20x20 · 8"x8" (M 280)

RIGA BLACK 20x20 · 8"x8" (M 280)

Ver serie completa en / Check complete series in: **PORCELAIN BOOK COLLECTIONS 2022 OPTYM**

**PAVIMENTO SUGERIDO** — RECOMMENDED FLOOR TILE

OPTYM | PORCELAIN TILE MATE / MATT R10 CLASE II

CARINO — R10 • CLASE II NOSTALGY — R10 • CLASE II

CARINO MENTA GREEN 20x20 · 8"x8" (M 280)

CARINO DECO IBERIA 20x20 · 8"x8" (M 280)

CARINO INDIGO 20x20 · 8"x8" (M 280)

CARINO DECO INFANTAS 20x20 · 8"x8" (M 280)

NOSTALGY BLACK 20x20 · 8"x8" (M 280)

Ver serie completa en / Check complete series in: **PORCELAIN BOOK COLLECTIONS 2022 OPTYM**

# BOMBATO

15x15 · 6" x 6"



Bombato Beige 15x15 · 6"x6" · Decor Derby 15x15 · 6"x6"  
 Pav. Milano Blanco 20x20 · 8"x8" (Ver serie completa en pág. 61 / Check complete series in page 61)

-  INTERIOR  
INSIDE
-  BAÑO  
BATHROOM
-  COCINA  
KITCHEN
-  ESPACIO PÚBLICO  
PUBLIC SPACE

**MAINZU**  
cerámica

BOMBATO 15x15 · 6" x 6"


-  REVESTIMIENTO  
WALL TILE
-  SATINADO  
SEMI-GLOSS
-  DESTONIFICADO  
VARIATION



BOMBATO BLANCO 15x15 (M 280) 6"x6"    BOMBATO BEIGE 15x15 (M 280) 6"x6"  
 BOMBATO ROSSO 15x15 (M 280) 6"x6"    BOMBATO GREEN 15x15 (M 280) 6"x6"




DECOR DERBY 15x15 (M 320) 6"x6"    DECOR YORK 15x15 (M 320) 6"x6"



DECOR TAP TAP 15x15 (M 320) 6"x6"    DECOR ENZO 15x15 (M 320) 6"x6"

-  REVESTIMIENTO  
WALL TILE
-  MATE  
MATT
-  DESTONIFICADO  
VARIATION



BLANCO MATE 15x15 (M 130) 6"x6"    NEGRO MATE 15x15 (M 152) 6"x6"


DECOR PRESTON 15x15 (M 320) 6"x6"




Decor Preston 15x15 · 6"x6"

| MODELO       | MEDIDAS           | PIEZAS / CAJA | PIEZAS / M² | M² / CAJA | CAJA / PALLET | PESO / M² | PESO / PIEZA | PESO / CAJA | M² / PALLET | PESO / PALLET | VENTA |
|--------------|-------------------|---------------|-------------|-----------|---------------|-----------|--------------|-------------|-------------|---------------|-------|
| BASE / DECOR | 15 x 15 · 6" x 6" | 22            | 44          | 0,50      | 126           | 18,67     | 0,42         | 9,32        | 63          | 1,173         | M²    |
| LISO MATE    | 15 x 15 · 6" x 6" | 44            | 44          | 0,50      | 80            | 13,84     | 0,31         | 13,84       | 80          | 1,107,01      | M²    |


**PAVIMENTO SUGERIDO** — RECOMMENDED FLOOR TILE

 SATINADO / SEMI-GLOSS

**VICTORIAN**




VICTORIAN BLANCO  
20x20 · 8"x8"  
(M 280)




VICTORIAN OCRE  
20x20 · 8"x8"  
(M 280)

Ver serie completa en pág. 74  
Check complete series in page 74


**OPTYM** | PORCELAIN TILE     MATE / MATT

**R10 - CLASE II**


**TRINITY**



RIGA WHITE  
20x20 · 8"x8"  
(M 280)



RIGA BLACK  
20x20 · 8"x8"  
(M 280)



RIGA BLACK  
20x20 · 8"x8"  
(M 280)

Ver serie completa en / Check complete series in:  
**PORCELAIN BOOK COLLECTIONS 2022 OPTYM**

15x15 6"x6"

15x15 6"x6"



Decor Davinci 15x15 · 6"x6" · Bombato Beige 15x15 · 6"x6" · Pav. Milano Bianco 20x20 · 8"x8" (Ver serie completa en pág. 61 / Check complete series in page 61)



DECOR DAVINCI 15x15 (M 320) 6"x6"

| MODELO | MEDIDAS           | PIEZAS / CAJA | PIEZAS / M <sup>2</sup> | M <sup>2</sup> / CAJA | CAJA / PALLET | PESO / M <sup>2</sup> | PESO / PIEZA | PESO / CAJA | M <sup>2</sup> / PALLET | PESO / PALLET | VENTA          |
|--------|-------------------|---------------|-------------------------|-----------------------|---------------|-----------------------|--------------|-------------|-------------------------|---------------|----------------|
| DECOR  | 15 x 15 · 6" x 6" | 22            | 44                      | 0,50                  | 126           | 18,67                 | 0,42         | 9,32        | 63                      | 1.176         | M <sup>2</sup> |

**PAVIMENTO SUGERIDO** — RECOMMENDED FLOOR TILE

FORLÌ — BOTTEGA — R10 - CLASE II

FORLÌ WHITE 20x20 · 8"x8" (M 220)

FORLÌ COTTO 20x20 · 8"x8" (M 220)

BOTTEGA BIANCO 20x20 · 8"x8" (M 280)

BOTTEGA OCRE 20x20 · 8"x8" (M 280)

BOTTEGA TERRA 20x20 · 8"x8" (M 280)

Ver serie completa en pág. 74 / Check complete series in page 74

Ver serie completa en / Check complete series in: **PORCELAIN BOOK COLLECTIONS 2022 OPTYM**



SOHO BLANCO 15x15 (M 280) 6"x6"



SOHO MIX 15x15 (M 280) 6"x6"



Soho Blanco 15x15 · 6"x6" · Soho Mix 15x15 · 6"x6"



Soho Blanco 15x15 · 6"x6" · Soho Mix 15x15 · 6"x6"

| MODELO | MEDIDAS           | PIEZAS / CAJA | PIEZAS / M <sup>2</sup> | M <sup>2</sup> / CAJA | CAJA / PALLET | PESO / M <sup>2</sup> | PESO / PIEZA | PESO / CAJA | M <sup>2</sup> / PALLET | PESO / PALLET | VENTA          |
|--------|-------------------|---------------|-------------------------|-----------------------|---------------|-----------------------|--------------|-------------|-------------------------|---------------|----------------|
| BASE   | 15 x 15 · 6" x 6" | 22            | 44                      | 0,50                  | 126           | 18,67                 | 0,42         | 9,32        | 63                      | 1.173         | M <sup>2</sup> |

**PAVIMENTO SUGERIDO** — RECOMMENDED FLOOR TILE

FORLÌ — LAND ANTHOLOGY — R10 - CLASE II

FORLÌ WHITE 20x20 · 8"x8" (M 220)

FORLÌ COTTO 20x20 · 8"x8" (M 220)

LAND WHITE 20x20 · 8"x8" (M 280)

LAND CREAM 20x20 · 8"x8" (M 280)

LAND COTTO 20x20 · 8"x8" (M 280)

Ver serie completa en pág. 74 / Check complete series in page 74

Ver serie completa en / Check complete series in: **PORCELAIN BOOK COLLECTIONS 2022 OPTYM**

# ESTIL ANTIC

## 15x15 · 6"x6"

ESTIL ANTIC 15x15 · 6"x6"



ANTIC BLANCO  
15x15 (M 152) 6"x6"



ANTIC BEIGE  
15x15 (M 152) 6"x6"



ANTIC ORANGE  
15x15 (M 152) 6"x6"



ANTIC MIEL  
15x15 (M 152) 6"x6"



ANTIC AMARILLO  
15x15 (M 152) 6"x6"



ANTIC VERDE  
15x15 (M 152) 6"x6"



ANTIC BURDEOS  
15x15 (M 152) 6"x6"



ANTIC CEREZO  
15x15 (M 152) 6"x6"



ANTIC LAVANDA  
15x15 (M 152) 6"x6"



ANTIC COBALTO  
15x15 (M 152) 6"x6"



Antic Lavanda 20x20 · 8"x8"



Antic Blanco 15x15 · 6"x6" · Antic Beige 15x15 · 6"x6" · Antic Burdeos 15x15 · 6"x6"  
Antic Orange 15x15 · 6"x6" · Antic Miel 15x15 · 6"x6" · Antic Verde 15x15 · 6"x6"

Antic Blanco 15x15 · 6"x6" · Antic Beige 15x15 · 6"x6" · Antic Burdeos 15x15 · 6"x6"  
Antic Orange 15x15 · 6"x6" · Antic Amarillo 15x15 · 6"x6" · Antic Lavanda 15x15 · 6"x6" · Antic Cobalto 15x15 · 6"x6"

| MODELO | MEDIDAS           | PIEZAS / CAJA | PIEZAS / M <sup>2</sup> | M <sup>2</sup> / CAJA | CAJA / PALLET | PESO / M <sup>2</sup> | PESO / PIEZA | PESO / CAJA | M <sup>2</sup> / PALLET | PESO / PALLET | VENTA          |
|--------|-------------------|---------------|-------------------------|-----------------------|---------------|-----------------------|--------------|-------------|-------------------------|---------------|----------------|
| BASE   | 15 x 15 · 6" x 6" | 44            | 44                      | 1                     | 80            | 13,84                 | 0,31         | 13,84       | 80                      | 1.107,01      | M <sup>2</sup> |

### PAVIMENTO SUGERIDO

RECOMMENDED FLOOR TILE

9mm  MATE / MATT  SATINADO / SEMI-GLOSS

#### ATERRA




ATERRA CREMA  
15x30 · 6"x12"  
(M 220)



ATERRA COTTO  
15x30 · 6"x12"  
(M 220)

#### FORLÌ



FORLÌ  
WHITE  
20x20 · 8"x8"  
(M 220)



FORLÌ  
CREAM  
20x20 · 8"x8"  
(M 220)

Ver serie completa en pág. 137  
Check complete series in page 137

Ver serie completa en pág. 59  
Check complete series in page 59



**MAINZU**  
cerámica

15x15 6"x6"

15x15 6"x6"

## MEDITERRÁNEO 20x20 · 8"x8"

|              |     |
|--------------|-----|
| BASES        | 172 |
| CARRIÓN      | 173 |
| CUARTEO AZUL | 173 |
| LORA         | 172 |
| M-22         | 173 |

## AL-ANDALUS 15x20 · 6"x8"

|           |     |
|-----------|-----|
| ALTEA     | 175 |
| BASES     | 174 |
| COIMBRA   | 175 |
| EVORA     | 175 |
| LUCENA    | 175 |
| LUSITANIA | 175 |
| M-2       | 174 |
| M-13      | 174 |

## ARABESCO 14x28 · 6"x11"

|          |     |
|----------|-----|
| ALHAMBRA | 177 |
| BASES    | 176 |
| CÓRDOBA  | 177 |
| GRANADA  | 177 |
| NERJA    | 176 |

## TRADITIONAL ESSENCE

Descubrir la esencia más tradicional, hallar infinidad de soluciones creativas para el zócalo más actual.

Discovering the most traditional essence, designing creative solutions for the actual socle.

**MAINZU**  
cerámica



**20x20**  
8"x8"

**15x20**  
6"x8"

**14x28**  
6"x11"

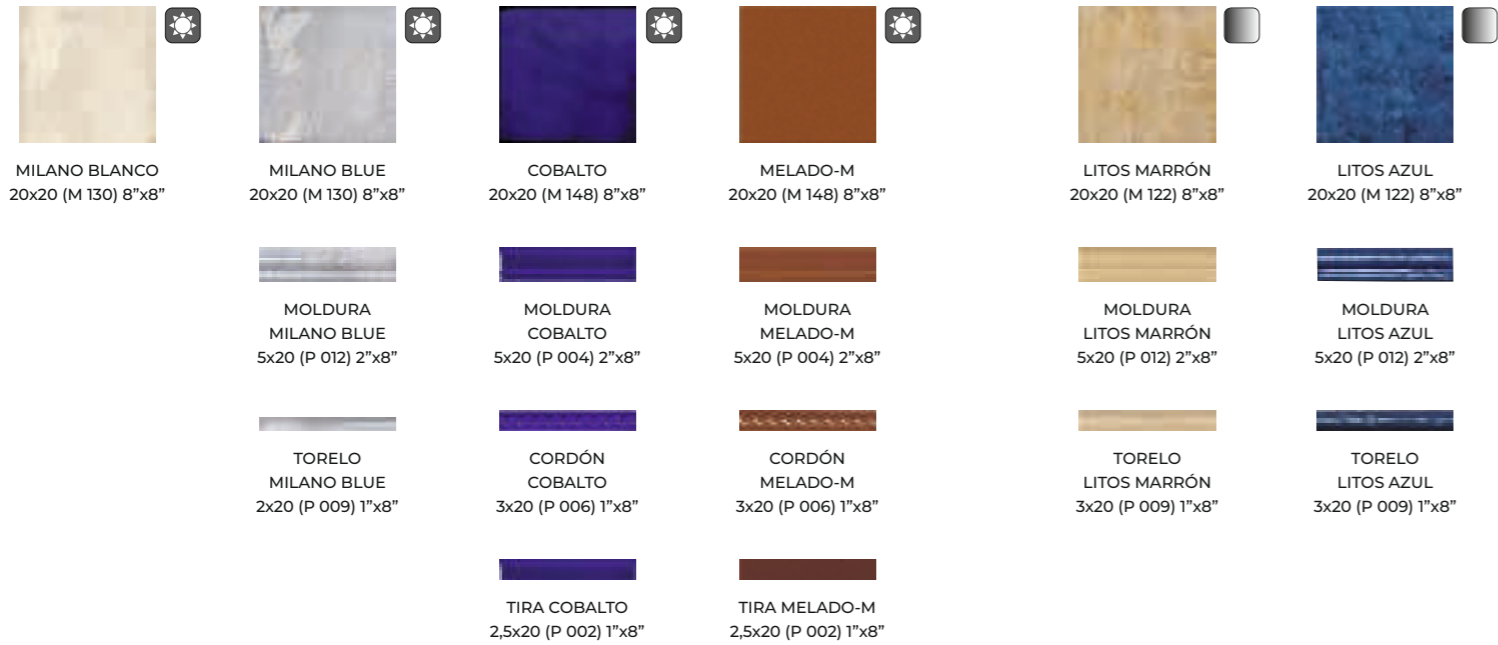
Lora 20x20 · 8"x8"  
Litos Azul 20x20 · 8"x8"  
Cenefa C-8 15x20 · 6"x8"  
Torelo Litos Azul 3x20 · 1"x8"  
Moldura Litos Azul 5x20 · 2"x8"

# ZÓCALO MEDITERRÁNEO

## 20x20 · 8"x8"

BASES ZÓCALO MEDITERRÁNEO 20x20 · 8"x8"

REVESTIMIENTO WALL TILE BRILLO GLOSSY SATINADO SEMI-GLOSS V1 / V2 DESTONIFICADO VARIATION



ZÓCALO LORA 20x20 · 8"x8"

REVESTIMIENTO WALL TILE SATINADO SEMI-GLOSS V1 DESTONIFICADO VARIATION



| MODELO         | MEDIDAS            | PIEZAS / CAJA | PIEZAS / M <sup>2</sup> | M <sup>2</sup> / CAJA | CAJA / PALLET | PESO / M <sup>2</sup> | PESO / PIEZA | PESO / CAJA | M <sup>2</sup> / PALLET | PESO / PALLET | VENTA          |
|----------------|--------------------|---------------|-------------------------|-----------------------|---------------|-----------------------|--------------|-------------|-------------------------|---------------|----------------|
| BASE           | 20 x 20 · 8" x 8"  | 25            | 25                      | 1                     | 100           | 13,75                 | 0,55         | 13,75       | 100                     | 1.375         | M <sup>2</sup> |
| CENEFA         | 15 x 20 · 6" x 8"  | 33            | 33                      | 1                     | 80            | 13,33                 | 0,40         | 13,33       | 80                      | 1.066         | M <sup>2</sup> |
| CENEFA         | 7,5 x 20 · 3" x 8" | 44            | -                       | -                     | -             | -                     | 0,28         | 12,18       | -                       | -             | PIEZA          |
| MOLDURA        | 5 x 20 · 2" x 8"   | 64            | -                       | -                     | -             | -                     | 0,11         | 11,28       | -                       | -             | PIEZA          |
| MOLDURA LITOS  | 5 x 20 · 2" x 8"   | 38            | -                       | -                     | 92            | -                     | 0,16         | 6,00        | -                       | -             | PIEZA          |
| MOLDURA MILANO | 5 x 20 · 2" x 8"   | 38            | -                       | -                     | 92            | -                     | 0,16         | 6,00        | -                       | -             | PIEZA          |
| TORELO LITOS   | 3 x 20 · 1" x 8"   | 80            | -                       | -                     | 92            | -                     | 0,10         | 8,00        | -                       | -             | PIEZA          |

ZÓCALO M-22 20x20 · 8"x8"

REVESTIMIENTO WALL TILE BRILLO GLOSSY V1 DESTONIFICADO VARIATION



ZÓCALO CUARTEO AZUL 20x20 · 8"x8"

REVESTIMIENTO WALL TILE BRILLO GLOSSY V1 DESTONIFICADO VARIATION



ZÓCALO CARRIÓN 20x20 · 8"x8"

REVESTIMIENTO WALL TILE SATINADO SEMI-GLOSS V1 / V2 DESTONIFICADO VARIATION



| MODELO        | MEDIDAS            | PIEZAS / CAJA | PIEZAS / M <sup>2</sup> | M <sup>2</sup> / CAJA | CAJA / PALLET | PESO / M <sup>2</sup> | PESO / PIEZA | PESO / CAJA | M <sup>2</sup> / PALLET | PESO / PALLET | VENTA |
|---------------|--------------------|---------------|-------------------------|-----------------------|---------------|-----------------------|--------------|-------------|-------------------------|---------------|-------|
| TORELO MILANO | 2 x 20 · 1" x 8"   | 80            | -                       | -                     | 92            | -                     | 0,09         | 7,20        | -                       | -             | PIEZA |
| CORDÓN        | 3 x 20 · 1" x 8"   | 96            | -                       | -                     | -             | -                     | 0,06         | 5,34        | -                       | -             | PIEZA |
| TIRA          | 2,5 x 20 · 1" x 8" | 130           | -                       | -                     | -             | -                     | 0,07         | 8,08        | -                       | -             | PIEZA |



# ZÓCALO AL-ANDALUS

15x20 · 6" x 8"

## BASES ZÓCALO AL-ANDALUS 15x20 · 6" x 8"




REVESTIMIENTO WALL TILE



BRILLO GLOSSY



DESTONIFICADO VARIATION



BLANCO  
15x20 (M 096) 6"x8"



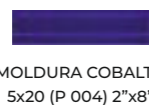
COBALTO  
15x20 (M 146) 6"x8"



MELADO-M  
15x20 (M 146) 6"x8"



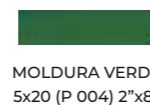
VERDE  
15x20 (M 146) 6"x8"



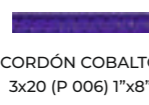
MOLDURA COBALTO  
5x20 (P 004) 2"x8"



MOLDURA MELADO-M  
5x20 (P 004) 2"x8"



MOLDURA VERDE  
5x20 (P 004) 2"x8"



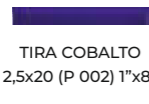
CORDÓN COBALTO  
3x20 (P 006) 1"x8"



CORDÓN MELADO-M  
3x20 (P 006) 1"x8"



CORDÓN VERDE  
3x20 (P 006) 1"x8"



TIRA COBALTO  
2,5x20 (P 002) 1"x8"



TIRA MELADO-M  
2,5x20 (P 002) 1"x8"



TIRA VERDE  
2,5x20 (P 002) 1"x8"



M-2 15x20 · 6"x8" · Cenefa C-2 15x20 · 6"x8" · Cobalto 15x20 · 6"x8"  
Tira Cobalto 2,5x20 · 1"x8" · Moldura Cobalto 5x20 · 2"x8"

## ZÓCALO M-13 Y M-2 15x20 · 6" x 8"



REVESTIMIENTO WALL TILE



BRILLO GLOSSY



DESTONIFICADO VARIATION



M-13 A  
15x20 (M 146) 6"x8"



M-13 V  
15x20 (M 146) 6"x8"



M-2  
15x20 (M 146) 6"x8"




CENEFA C-1  
15x20 (M 146) 6"x8"



CENEFA C-3 V  
15x20 (M 146) 6"x8"



CENEFA C-2  
15x20 (M 146) 6"x8"



M-13-A + COBALTO 15x20



M-2 + COBALTO 15x20

| MODELO        | MEDIDAS            | PIEZAS / CAJA | PIEZAS / M² | M² / CAJA | CAJA / PALLET | PESO / M² | PESO / PIEZA | PESO / CAJA | M² / PALLET | PESO / PALLET | VENTA |
|---------------|--------------------|---------------|-------------|-----------|---------------|-----------|--------------|-------------|-------------|---------------|-------|
| BASE / CENEFA | 15 x 20 · 6" x 8"  | 33            | 33          | 1         | 80            | 13,33     | 0,40         | 13,33       | 80          | 1,066         | M²    |
| CORONA        | 5 x 20 · 2" x 8"   | 46            | -           | -         | -             | -         | 0,17         | 8,49        | -           | -             | PIEZA |
| MOLDURA       | 5 x 20 · 2" x 8"   | 64            | -           | -         | -             | -         | 0,11         | 11,28       | -           | -             | PIEZA |
| MOLDURA LITOS | 5 x 20 · 2" x 8"   | 38            | -           | -         | 92            | -         | 0,16         | 6,00        | -           | -             | PIEZA |
| TORELO LITOS  | 3 x 20 · 1" x 8"   | 80            | -           | -         | 92            | -         | 0,10         | 8,00        | -           | -             | PIEZA |
| CORDÓN        | 3 x 20 · 1" x 8"   | 96            | -           | -         | -             | -         | 0,06         | 5,34        | -           | -             | PIEZA |
| TIRA          | 2,5 x 20 · 1" x 8" | 130           | -           | -         | -             | -         | 0,07         | 8,08        | -           | -             | PIEZA |

## ZÓCALO ALTEA 15x20 · 6" x 8"



REVESTIMIENTO WALL TILE



BRILLO GLOSSY



DESTONIFICADO VARIATION



ALTEA  
15x20 (M 146) 6"x8"



CENEFA C-42  
15x20 (M 146) 6"x8"



ALTEA + VERDE 15x20



ALTEA + COBALTO 15x20



Altea 15x20 · 6"x8" · Cenefa C-42 15x20 · 6"x8" · Verde 15x20 · 6"x8"  
Tira Verde 2,5x20 · 1"x8" · Cordón Verde 3x20 · 1"x8"  
Moldura Verde 5x20 · 2"x8"

## ZÓCALO COIMBRA Y EVORA 15x20 · 6" x 8"



REVESTIMIENTO WALL TILE



BRILLO GLOSSY



DESTONIFICADO VARIATION



COIMBRA BEIGE  
15x20 (M 146) 6"x8"



EVORA MARRÓN  
15x20 (M 146) 6"x8"



COIMBRA + MELADO-M 15x20



EVORA + MELADO-M 15x20



Evora Marrón 15x20 · 6"x8" · Cenefa C-24 15x20 · 6"x8"  
Cordón Melado-M 3x20 · 1"x8" · Moldura Melado-M 5x20 · 2"x8"

## ZÓCALO LUCENA Y LUSITANIA 15x20 · 6" x 8"



REVESTIMIENTO WALL TILE



BRILLO GLOSSY



DESTONIFICADO VARIATION



LUCENA  
15x20 (M 146) 6"x8"



LUSITANIA  
15x20 (M 146) 6"x8"



LUCENA + COBALTO 15x20



LUSITANIA + COBALTO 15x20



Lucena 15x20 · 6"x8" · Cenefa C-54 15x20 · 6"x8"  
Cordón Cobalto 3x20 · 1"x8" · Corona Cobalto 5x20 · 2"x8"

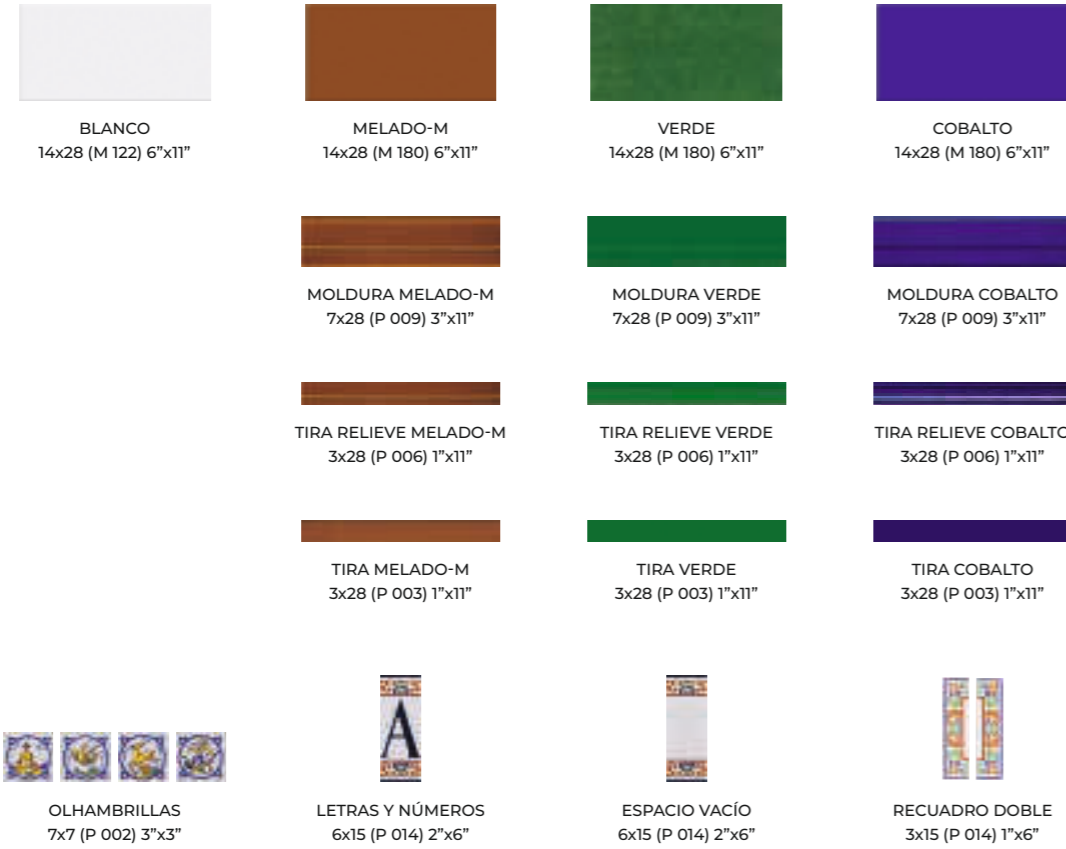
| MODELO        | MEDIDAS           | PIEZAS / CAJA | PIEZAS / M² | M² / CAJA | CAJA / PALLET | PESO / M² | PESO / PIEZA | PESO / CAJA | M² / PALLET | PESO / PALLET | VENTA |
|---------------|-------------------|---------------|-------------|-----------|---------------|-----------|--------------|-------------|-------------|---------------|-------|
| BASE / CENEFA | 15 x 20 · 6" x 8" | 33            | 33          | 1         | 80            | 13,33     | 0,40         | 13,33       | 80          | 1,066         | M²    |

# ZÓCALO ARABESCO

14x28 · 6"x11"

BASES ZÓCALO ARABESCO 14x28 · 6"x11"

REVESTIMIENTO WALL TILE BRILLO GLOSSY V1 DESTONIFICADO VARIATION




ZÓCALO NERJA 14x28 · 6"x11"

REVESTIMIENTO WALL TILE BRILLO GLOSSY V1 DESTONIFICADO VARIATION



ZÓCALO GRANADA Y CÓRDOBA 14x28 · 6"x11"

REVESTIMIENTO WALL TILE BRILLO GLOSSY V1 DESTONIFICADO VARIATION



ZÓCALO ALHAMBRA 14x28 · 6"x11"

REVESTIMIENTO WALL TILE BRILLO GLOSSY V1 DESTONIFICADO VARIATION



| MODELO           | MEDIDAS            | PIEZAS / CAJA | PIEZAS / M <sup>2</sup> | M <sup>2</sup> / CAJA | CAJA / PALLET | PESO / M <sup>2</sup> | PESO / PIEZA | PESO / CAJA | M <sup>2</sup> / PALLET | PESO / PALLET | VENTA          |
|------------------|--------------------|---------------|-------------------------|-----------------------|---------------|-----------------------|--------------|-------------|-------------------------|---------------|----------------|
| BASE Y CENEFA    | 14 x 28 · 6" x 11" | 25            | 25                      | 1                     | 80            | 13,84                 | 0,28         | 13,84       | 80                      | 1.107,2       | M <sup>2</sup> |
| MOLDURA          | 7 x 28 · 3" x 11"  | 60            | -                       | -                     | -             | -                     | 0,32         | 19,07       | -                       | -             | PIEZA          |
| TIRA RELIEVE     | 3 x 28 · 1" x 11"  | 120           | -                       | -                     | -             | -                     | 0,13         | 16,66       | -                       | -             | PIEZA          |
| TIRA             | 3 x 28 · 1" x 11"  | 120           | -                       | -                     | -             | -                     | 0,13         | 16,66       | -                       | -             | PIEZA          |
| OLHAMBRIILLAS    | 7 x 7 · 3" x 3"    | 272           | -                       | -                     | -             | -                     | 0,70         | 18,82       | -                       | -             | PIEZA          |
| NÚMEROS Y LETRAS | 6 x 15 · 2" x 6"   | 20            | -                       | -                     | -             | -                     | 0,07         | 1,37        | -                       | -             | PIEZA          |
| RECUADRO DOBLE   | 3 x 15 · 1" x 6"   | 10            | -                       | -                     | -             | -                     | 0,06         | 0,66        | -                       | -             | PIEZA          |
| CALABROTE        | 7 x 28 · 3" x 11"  | 64            | -                       | -                     | -             | -                     | 0,28         | 13,84       | -                       | -             | PIEZA          |

NORMAS EUROPEAS · THE EUROPEAN STANDAR

Todos nuestros productos son conformes a la específica Norma Europea (UNE EN) que los distingue. Estas mismas características están garantizadas por nosotros excepto daños por uso impropio o imperfecta colocación.  
Los azulejos de la actual gama Mainzu pertenecen al grupo BIII cumpliendo con los requisitos aplicables a cada modelo definidos en la norma de referencia UNE EN 14411 (Anexo L)

All our tiles conform to their specific European Norms (UNE EN). We guarantee their characteristics excepts in cases of damages due to a bad setting or of improper use. The tiles of the current Mainzu range belong to group BIII, complying with the requirements applicable to each model as defined in the reference standard UNE EN 14411 (Annex L).

Las normas **UNE EN**, acogidas por el CEN (Comité Europeo para la Normalización), se consideran válidas en toda Europa y comprenden todas las categorías de azulejos, prensados o extruidos, esmaltados y no esmaltados, de cualquier formato, únicamente de 1ª calidad.  
Las normas UNE EN están en sintonía con algunas modificaciones de las nuevas normas internacionales ISO.

Las normas establecen por cada grupo de productos, las dimensiones, las tolerancias dimensionales, las características mecánicas, físicas y químicas, el aspecto y la denominación de azulejos cerámicos.  
Los azulejos de la actual gama Mainzu pertenecen al **grupo BIII**.

The **UNE EN** standards, adopted by the CEN (European Committee for Standardization) are valid throughout Europe and apply to all types of first choice tiles, pressed and extruded, glazed and unglazed, of any size. The **UNE EN** standards are compatible with the latest amendments of the new **ISO** international standards.

The regulations define the sizes, the size tolerances, the mechanical, physical and chemical properties, the appearance and designation of the ceramic tiles in each group. The present range of Mainzu tiles belongs to group **BIII**.

CONFORMIDAD A LAS NORMAS **UNE EN 14411** · CONFORMITY TO STANDARS

| CARACTERÍSTICAS<br>CHARACTERISTICS  | Requisitos según dimensión nominal N |           |          | NORMA<br>STANDARD |
|---|--------------------------------------|-----------|----------|-------------------|
|   | 7 cm ≤ N < 15 cm                     | N ≥ 15 cm |          |                   |
|   | (mm)                                 | (%)       | (mm)     |                   |
| <b>DIMENSIONES Y ASPECTO SUPERFICIAL · SIZE AND APPEARANCE</b>  |                                      |           |          |                   |
| <b>LONGITUD Y ANCHURA · LENGTH AND WIDTH</b>  |                                      |           |          |                   |
| Desviación admisible en % de la medida media de cada baldosa respecto a la dimensión de fabricación.<br>Admissible deviation in % of the average dimension of a single tile from the manufacturing dimension. | ± 0,75 mm                            | ± 0,5 %   | ± 2,0 mm | EN ISO 10545-2    |
| <b>ESPESOR · THICKNESS</b>  |                                      |           |          |                   |
| Desviación admisible del espesor medio de cada baldosa respecto a la dimensión de fabricación.<br>Percent admissible deviation of the average thickness of a single tile from the manufacturing thickness.    | ± 0,5 mm                             | ± 10 %    | ± 0,5 mm | EN ISO 10545-2    |
| <b>RECTITUD DE LADOS · STRAIGHTNESS OF EDGES</b>  |                                      |           |          |                   |
| Desviación admisible del máximo valor individual en % referida a la dimensión de fabricación.<br>Admissible deviation of the maximum single value in % with reference to the manufacturing dimension.         | ± 0,5 mm                             | ± 0,3 %   | ± 1,5 mm | EN ISO 10545-2    |

CERTIFICACIÓN · CERTIFICATION



| CARACTERÍSTICAS<br>CHARACTERISTICS  | Requisitos según dimensión nominal N   |                  |                      | NORMA<br>STANDARD                                 |
|---|--|------------------|----------------------|---|
|   | 7 cm ≤ N < 15 cm   | N ≥ 15 cm        |                      |   |
|   | (mm)   | (%)              | (mm)                 |   |
| <b>ORTOGONALIDAD · SQUARENESS</b>   |  |                  |                      |   |
| Desviación admisible del máximo valor individual en % referida a la dimensión de fabricación.<br>Admissible deviation of the maximum single value in % with reference to the manufacturing dimension. | ± 0,75 mm  | ± 0,5 %          | ± 2,0 mm             | EN ISO 10545-2                                    |
| <b>PLANITUD DE LA SUPERFICIE · FLATNESS</b>   |  |                  |                      |   |
| Curvatura central con relación a la diagonal calculada con la dimensión de fabricación.<br>Central curvature relative to the diagonal calculated with the manufacturing dimension.                    | + 0,75 mm<br>- 0,50 mm   | + 0,5%<br>- 0,3% | + 2,0 mm<br>- 1,5 mm | EN ISO 10545-2                                    |
| Curvatura lateral con relación a la dimensión de fabricación.<br>Lateral curvature relative to the manufacturing dimension.   | + 0,75 mm<br>- 0,50 mm   | + 0,5%<br>- 0,3% | + 2,0 mm<br>- 1,5 mm | EN ISO 10545-2                                    |
| Alabeo con relación a la diagonal calculada con la dimensión de fabricación.<br>Warp relative to the with the diagonal calculated with the manufacturing dimension.                                   | ± 0,75 mm  | ± 0,5 %          | ± 2,0 mm             | EN ISO 10545-2                                    |
| <b>PROPIEDADES FÍSICAS · PHYSICAL PROPERTIES</b>  |  |                  |                      |   |
| <b>ABSORCIÓN DE AGUA · WATER ABSORTION</b>  |  |                  |                      |   |
| % en peso de valor medio<br>% in average weight   | Media > 10% si la media excede del 20% deberá ser indicado por el fabricante. > 9%<br>Average > 10% if more than 20% must be indicated by manufacturer. > 9% |                  |                      | EN ISO 10545-3                                    |
| <b>FUERZA DE ROTURA (N) · BREAKING STRENGTH (N)</b>   |  |                  |                      |   |
| Espesor ≥ 7,5 mm · thickness ≥ 7,5 mm.  | > 600 N  |                  |                      | EN ISO 10545-4                                    |
| Espesor < 7,5 mm · thickness < 7,5 mm.  | > 200 N  |                  |                      | EN ISO 10545-4                                    |
| <b>RESISTENCIA A LA FLEXIÓN O MÓDULO DE ROTURA · BENDING STRENGTH</b>   |  |                  |                      |   |
| Espesor ≥ 7,5 mm · thickness ≥ 7,5 mm.  | > 12 N/mm <sup>2</sup>   |                  |                      | EN ISO 10545-4                                    |
| Espesor < 7,5 mm · thickness < 7,5 mm.  | Mínimo individual 15 N/mm <sup>2</sup>   |                  |                      | EN ISO 10545-4                                    |
| <b>RESISTENCIA AL CHOQUE TÉRMICO · THERMAL SHOCK RESISTANCE</b>   | Cumple · Satisfy   |                  |                      | EN ISO 10545-9                                    |
| <b>RESISTENCIA AL CUARTEO · CRAZING RESISTANCE</b>  | Cumple · Satisfy   |                  |                      | EN ISO 10545-11                                   |
| <b>ADHESIÓN PARA · ADHESIVES</b>  |  |                  |                      |   |
| Adhesivos cementosos · Cementitious adhesives   | > 0,5 N/mm <sup>2</sup>  |                  |                      | EN ISO 10545-4:2007<br>+A1:2012, 4.1 <sup>k</sup> |
| <b>REACCIÓN AL FUEGO · FIRE REACTION</b>  | Clase A1   |                  |                      | -   |
| <b>PROPIEDADES QUÍMICAS · CHEMICAL PROPERTIES</b>   |  |                  |                      |   |
| <b>RESISTENCIA A LAS MANCHAS · STAIN RESISTANCE</b>   | > clase 3  |                  |                      | EN ISO 10545-14                                   |
| <b>RESISTENCIA A PRODUCTOS QUÍMICOS · CHEMICAL RESISTANCE</b>   |  |                  |                      |   |
| Resistencia a ácidos y álcalis de baja concentración.<br>Acid and alkali resistance of low concentration.   | > GLB  |                  |                      | ISO 10545-13                                      |
| Resistencia a ácidos y álcalis de alta concentración.<br>Acid and alkali resistance of hight concentration.   | > GHB  |                  |                      | ISO 10545-13                                      |
| Resistencia a productos domésticos y sales para piscinas.<br>Resistance to domestic products and salt for pools.  | > GB   |                  |                      | ISO 10545-13                                      |
| <b>EMISIÓN DE SUSTANCIAS PELIGROSAS · DANGEROUS SUBSTANCES EMSION</b>   |  |                  |                      |   |
| a) Plomo (en mg/dm <sup>3</sup> ) · Lead (en mg/dm <sup>3</sup> )   | Valor declarado  |                  |                      | EN ISO 10545-15                                   |
| b) Cadmio (en mg/dm <sup>3</sup> ) · Cadmium (en mg/dm <sup>3</sup> )   | Valor declarado  |                  |                      | EN ISO 10545-15                                   |
| <b>DURABILIDAD · DURABILITY</b>   | Cumple · Satisfy   |                  |                      | -   |

